



PROVINCIA DI NUORO

SETTORE INFRASTRUTTURE

Finanziamento: Fondi Regionali

Progetto preliminare, definitivo ed esecutivo dei lavori di ripristino delle barriere di protezione stradale e posa in opera di "barriere paramassi" da eseguire sulla SP 3 al km 40

PIANO DI SICUREZZA E DI COORDINAMENTO ANALISI E VALUTAZIONE DEI RISCHI

DATA: febbraio 2019

SCALA:

ALL. 15

Progettista
(Ing. Antonio Gaddeo)

Coordinatore per la sicurezza
(Ing. Sebastiano Calia)

R.U.P.
(Geom. Salvatore MARCEDDU)

Provincia di Nuoro - Ufficio Tecnico
VISTO si esprime parere favorevole ai
sensi dell'articolo 7 della L.R. 07.08.2007
n. 5 come da motivata relazione allegata
n. _____ del _____

Dirigente
(Ing. Antonio GADDEO)



ANALISI E VALUTAZIONE DEI RISCHI

redatto in base ai contenuti dell'all. XV del D.Lgs. 81/08
§ 2.1.2.c del D.Lgs. 81/08

OGGETTO DEI LAVORI: Progetto preliminare, definitivo ed esecutivo dei lavori di ripristino delle barriere di protezione stradale e posa in opera di "barriere paramassi" da eseguire sulla SP 3 al km 40

COMMITTENTE: Provincia di Nuoro

**COORDINATORE PER LA
PROGETTAZIONE:** Ing. Sebastiano Calia

Nuoro, lì Febbraio 2018

Firma _____





Documento	Data	Fase	Note	Nome e firma redattore
Versione n.				

Revisione	Data	Fase	Note	Nome e firma redattore
N.				
N.				
N.				

1.1) ANALISI DELLE LAVORAZIONI (All. XV § 2.1.2.d.3 - § 2.2.3 D.Lgs 81/08)

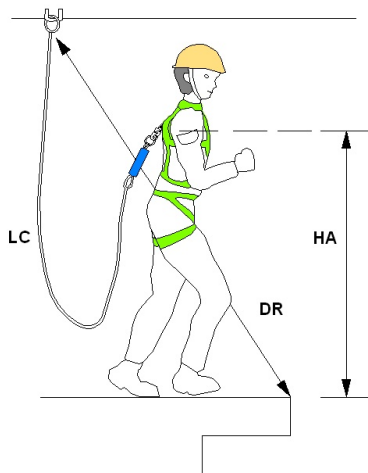
1.1.1) MISURE CONTRO IL RISCHIO DI CADUTA DALL'ALTO DI PERSONE

C.15 - Ogni volta che si transita o lavora sui ponteggi o sulle opere provvisorie in quota (anche a modesta altezza), in prossimità di aperture nel vuoto (botole, aperture nei solai, vani scala, vani ascensore, ecc.), in prossimità di scavi o durante l'utilizzo di mezzi di collegamento verticale (scale, scale a pioli, passerelle, ascensori di cantiere, ecc.). Le perdite di stabilità dell'equilibrio di persone che possono comportare cadute da un piano di lavoro ad un altro posto a quota inferiore (di norma con dislivello maggiore di 2 metri), devono essere impedito con misure di prevenzione, generalmente costituite da parapetti di trattenuta applicati a tutti i lati liberi di travi, impalcature, piattaforme, ripiani, balconi, passerelle e luoghi di lavoro o di passaggio sopraelevati. Si dovrà provvedere alla copertura e segnalazione di aperture su solai, solette e simili o alla loro delimitazione con parapetti a norma.

Imbracatura	Cordino	Linea Ancoraggio	Dispositivo Retrattile
Imbracatura corpo intero	Con assorbitore di energia	Tipo Flessibile	Anticaduta
UNI EN 361	UNI EN 354,355	UNI EN 353-2	UNI EN 360
			
Per sistemi anticaduta	Per sistemi anticaduta	Per sistemi anticaduta	Per sistemi anticaduta

Qualora risulti impossibile l'applicazione di tali protezioni dovranno essere adottate misure collettive o personali atte ad arrestare con il minore danno possibile le cadute. A seconda dei casi potranno essere utilizzate: superfici di arresto costituite da tavole in legno o materiali semirigidi; reti o superfici di arresto molto deformabili; dispositivi di protezione individuale di trattenuta o di arresto della caduta. Lo spazio corrispondente al percorso di un' eventuale caduta deve essere reso preventivamente libero da ostacoli capaci di interferire con le persone in caduta, causandogli danni o modificandone la traiettoria.

Il calcolo della distanza di caduta libera (DCL) viene effettuato al fine di dimensionare correttamente il sistema di caduta da adottare. Si supponga, ad esempio, di montare la linea di ancoraggio del primo ordine di telai di un ponteggio all'altezza del primo tavolato (anziché rialzata rispetto a tale quota). Il calcolo della distanza di caduta libera consentirebbe di evidenziare analiticamente l'impatto del lavoratore con il terreno o con altri ostacoli eventualmente presenti nell'area di cantiere.



Per il calcolo di DCL si applica la seguente formula:

$$DCL = LC - DR + HA$$

Essendo (vedi figura):

DCL = Distanza di caduta libera


LC = Lunghezza del cordino

DR = Distanza, misurata in linea retta, tra il punto di ancoraggio ed il punto del bordo oltre il quale è possibile la caduta

HA = Massima altezza, rispetto ai piedi, dell'attacco del cordino alla imbracatura del lavoratore, quando questi è in posizione eretta (di solito 1.50 m)

1.1.2) MISURE CONTRO IL RISCHIO DI CADUTA DALL'ALTO DI MATERIALI

C.14 - Il rischio è presente tutte le volte che si lavora sotto o nelle vicinanze di strutture elevate in costruzione, restauro o demolizione, di ponteggi, di apparecchi di sollevamento ecc. Occorrerà installare idonei parapetti completi, con tavole fermapiède nei ponteggi e in tutte le zone con pericolo di caduta nel vuoto. Le perdite di stabilità incontrollate dell'equilibrio di masse materiali in posizione ferma o nel corso di maneggio e trasporto manuale o meccanico ed i conseguenti moti di crollo, scorrimento, caduta inclinata su pendii o verticale nel vuoto devono, di regola, essere impediti mediante la corretta sistemazione delle masse o attraverso l'adozione di misure atte a trattenere i corpi in relazione alla loro natura, forma e peso. Gli effetti dannosi conseguenti alla possibile caduta di masse materiali su persone o cose dovranno essere eliminati mediante dispositivi rigidi o elastici di arresto aventi robustezza, forme e dimensioni proporzionate alle caratteristiche dei corpi in caduta.

Elmetto
In polietilene o ABS
Tipo: UNI EN 397

Antiurto, elettricamente isolato fino a 440 V e con sottogola

Quando i dispositivi di trattenuta o di arresto risultino mancanti o insufficienti, dovrà essere impedito l'accesso involontario alle zone di prevedibile caduta, segnalando convenientemente la natura del pericolo.

Per tutti i lavori in altezza i lavoratori dovranno assicurare gli attrezzi di uso comune ad appositi cordini o deporli in appositi contenitori. Tutti gli addetti dovranno, comunque, fare uso sempre dell'elmetto di protezione personale, dotato di passagola per tutti i lavori in quota.

1.1.3) VALUTAZIONE E MISURE CONTRO IL RUMORE

C.04 - Valutazione dell'esposizione al rumore

L'esposizione al rumore degli addetti, la rumorosità di macchine ed attrezzature, nonché delle varie fasi di lavoro sono state individuate impiegando i dati pubblicati dal CPT di Torino nel testo "Conoscere per prevenire - Valutazione del rischio derivante dall'esposizione al rumore durante il lavoro nelle attività edili"

ADEMPIMENTI PER FASCE DI ESPOSIZIONE AL RUMORE (D.Lgs. 81/08)

< VALORI INFERIORI D'AZIONE 80dB(A)

Per tali lavoratori non è previsto alcun obbligo

VALORI INFERIORI D'AZIONE 80dB(A) ÷ VALORI SUPERIORI D'AZIONE 85 dB(A)

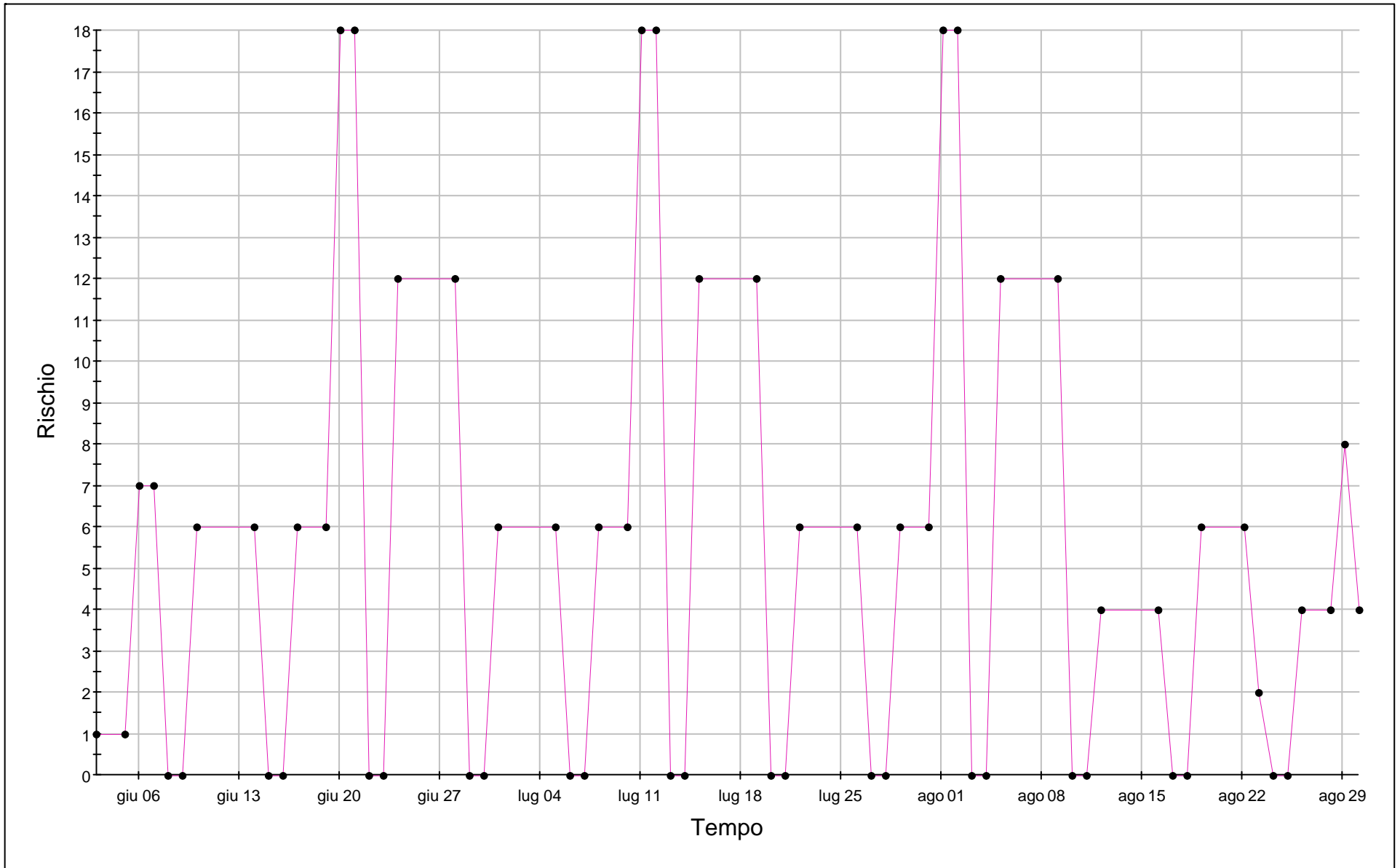
- Informare e formare i lavoratori su rischi (art 195 comma 1 D.Lgs. 81/08)
- Sottoporre i lavoratori a sorveglianza sanitaria se richiesto dai lavoratori stessi o dal medico competente (art.196 comma 2 D.Lgs. 81/08)
- Mettere a disposizione i D.P.I. (art 193 comma 1/a D.Lgs. 81/08)

VALORI SUPERIORI D'AZIONE 85 dB(A) ÷ VALORI LIMITE DI ESPOSIZIONE 87dB(A)

- Delimita e segnala le aree e l'accesso (art 192 comma 3 D.Lgs. 81/08)
- Informare e formare i lavoratori su rischi (art 195 comma 1 D.Lgs. 81/08)
- Sottoporre i lavoratori a sorveglianza sanitaria (art.196 comma 1 D.Lgs. 81/08)
- Fa tutto il possibile per assicurare che vengano indossati i D.P.I. (art 193 comma 1/b D.Lgs. 81/08)

> VALORI LIMITE DI ESPOSIZIONE 87dB(A)

- Adotta misure per riportare i valori al di sotto del limite (art 194 comma 1/a D.Lgs. 81/08)
- Individua le cause (art 194 comma 1/b D.Lgs. 81/08)
- Modifica le misure di prevenzione e protezione per evitare che la situazione si ripeta (art 194 comma 1/c D.Lgs. 81/08)



● Z.01 - IMPIANTO DI CANTIERE

1.1.4) MEZZI

Mezzi forniti/utilizzati: Vibrofinitrice - Autobetoniera - Rullo compressore - Autopompa - Pala meccanica - Escavatore con martello demolitore - Autogru - Autocarro con cassone ribaltabile - Fresa meccanica a rullo dentato e nastro trasportatore - Autocarro

Mezzo: - Vibrofinitrice (1) (2)		Rumore: 89 dB	
Rischi	Misure sicurezza utilizzo	D.P.I.	Misure legislative
Rumore (3) (4) (Trasm)	Vedi marchiatura del produttore per macchine prodotte dopo il 92 e la valutazione del datore di lavoro Informare e formare i lavoratori su rischi		D.Lgs. 17/10 D.Lgs. 81/08 Art. 189
Vibrazioni	Fare tutto il possibile per assicurare che vengano indossati i D.P.I. Le attrezzature devono essere conservate in buono stato ed essere efficienti	Otoprotettori	D.Lgs. 81/08 Art. 195 D.Lgs. 81/08 Art. 193 comma 1 D.Lgs. 81/08 Art. 71 comma 4
Inalazione dei gas di scarico	Non utilizzare la macchina in ambienti chiusi e poco ventilati		D.Lgs. 81/08 Allegato IV § 1.9
Inalazione di vapori di catrame (4)		Maschera con filtro adatto	D.Lgs. 81/08 Allegato VIII § 3.3, § 4.4
Calore, fiamme		Scarpe di sicurezza Indumenti di protezione	D.Lgs. 81/08 Allegato VIII § 3.2, § 4.6 D.Lgs. 81/08 Art. 78 - Allegato VIII § 3.6
Incendio	Durante i rifornimenti di carburante spegnere il motore e non fumare		D.Lgs. 81/08 Art. 20 comma 2 c) - Allegato VI § 1 - Allegato IV § 4
Ribaltamento	Il terreno destinato al transito dei mezzi meccanici non deve presentare buche o sporgenze pericolose non segnalate opportunamente Nei percorsi e nelle aree di manovra si devono approntare i necessari rafforzamenti Non apportare modifiche agli organi di comando e lavoro I mezzi devono avere i posti di manovra che permettano la perfetta visibilità di tutta la zona di azione		
Investimento di persone, mezzi e attrezzature nelle movimentazioni	Nelle manovre di retromarcia o in spazi ristretti assistere alle operazioni con personale a terra Delimitare la zona interessata con parapetto o mezzi equivalenti Mantenere distanza di sicurezza dalle zone pericolose (bordo scavi, impalcature, attrezzature di lavoro, ecc.) I mezzi di cantiere devono utilizzare i percorsi predisposti Le vie di transito del cantiere avranno la larghezza tale da superare la sagoma di ingombro del veicolo di almeno 70 cm. per ciascun lato Tutto il personale deve porre particolare attenzione alle segnalazioni e alle vie di transito predisposte L'avvisatore acustico, il segnalatore di retromarcia ed il		D.Lgs. 81/08 Allegato V Parte II § 3.1.13 c)

Mezzo: - Vibrofinitrice (1) (2)			
Rischi	Misure sicurezza utilizzo	D.P.I.	Misure legislative
Cesoiamenti, tagli, lesioni	<p>girofarò devono essere funzionanti Segnalare l'operatività del mezzo con il girofarò I gruppi ottici per le lavorazioni con scarsa illuminazione devono essere efficienti Non lasciare la macchina in moto senza sorveglianza Adeguare la velocità ai limiti stabiliti in cantiere e transitare a passo d'uomo in prossimità dei posti di lavoro</p> <p>L'involucro coprimotore ed il carter della cinghia di trasmissione devono essere efficienti Eseguire le operazioni di revisione e manutenzione necessarie al reimpiego della macchina a motore spento</p>	<p>Scarpe di sicurezza</p> <p>Guanti</p>	<p>D.Lgs. 81/08 Allegato VIII § 3.2, § 4.6</p> <p>D.Lgs. 81/08 Allegato VIII § 3.6, § 4.5</p>
Sorveglianza sanitaria	(4)	Gli addetti devono essere sottoposti a sorveglianza sanitaria a cura del medico competente; D.Lgs. 81/08 Art. 168 comma 2 d) - Allegato XXXIII	
Segnaletica	(3)	Segnalare la zona esposta a livello di rumorosità elevato	
Documenti	(1)	Un documento attestante l'esecuzione dell'ultimo controllo con esito positivo deve accompagnare l'attrezzatura di lavoro ovunque questa sia utilizzata; D.Lgs. 81/08 Art. 71 comma 10	
	(2)	Un documento con le verifiche periodiche deve essere tenuto a disposizione dell'autorità di vigilanza competente per un periodo di cinque anni dall'ultima registrazione delle verifiche stesse	

Mezzo: - Autobetoniera (5) (6) (7)		Rumore: 78 dB	
Rischi	Misure sicurezza utilizzo	D.P.I.	Misure legislative
Ribaltamento dei mezzi	<p>La consistenza del terreno ove accedono lavoratori e mezzi deve essere adeguata Il terreno destinato al transito dei mezzi meccanici non deve presentare buche o sporgenze pericolose non segnalate opportunamente Non azionare il ribaltabile con il mezzo in posizione inclinata Potenziare l'azione dei freni con blocchi meccanici alle ruote</p>		D.Lgs. 17/10 Codice e Disposizioni di Circolazione Stradale
Lesioni per contatto con elementi pericolosi	<p>Il tamburo per l'impasto del calcestruzzo non deve presentare elementi sporgenti non protetti I canali di scarico non devono presentare pericoli di cesoiamento o di schiacciamento (bordi arrotondati)</p>		
Lesioni per contatto con organi in movimento	<p>Protezione completa delle catene di trasmissione, degli ingranaggi dei rulli e anelli di rotolamento</p>		
Caduta dall'alto dell'addetto allo sciacquaggio della betoniera sulla bocca di caricamento	<p>La scala di accesso alla bocca di carico e scarico, se non è provvista di piattaforma, deve avere l'ultimo gradino a superficie piana realizzato con grigliato o lamiera traforata</p>		
Cadute di pressione	<p>Devono essere presenti: valvola di massima pressione, di non ritorno per i circuiti di sollevamento e di sovrappressioni contro i sovraccarichi dinamici pericolosi Le tubazioni flessibili devono essere rivestite da guaina</p>		

Mezzo: - Autobetoniera (5) (6) (7)			
Rischi	Misure sicurezza utilizzo	D.P.I.	Misure legislative
Anomalo funzionamento	metallica e avere indicazione della classe di esercizio La pressione di gonfiaggio dei pneumatici deve essere adeguata e controllata frequentemente Avvertire prontamente il diretto superiore di ogni anomalia riscontrata nel funzionamento		
Caduta di materiale dall'alto	Le benne per il sollevamento del conglomerato cementizio devono avere un dispositivo che impedisca l'accidentale spostamento della leva che comanda l'apertura delle valvole di scarico		
Investimento di persone, mezzi e attrezzature nelle movimentazioni	I mezzi devono avere i posti di manovra che permettano la perfetta visibilità di tutta la zona di azione Le modalità d'impiego degli apparecchi di trasporto ed i segnali prestabiliti per le manovre devono essere richiamati mediante avvisi chiaramente visibili Delimitare la zona interessata con parapetto o mezzi equivalenti Mantenere distanza di sicurezza dalle zone pericolose (bordo scavi, impalcature, attrezzature di lavoro, ecc.) I mezzi di cantiere devono utilizzare i percorsi predisposti Le vie di transito del cantiere avranno la larghezza tale da superare la sagoma di ingombro del veicolo di almeno 70 cm. per ciascun lato Nelle manovre di retromarcia o in spazi ristretti assistere alle operazioni con personale a terra Tutto il personale deve porre particolare attenzione alle segnalazioni e alle vie di transito predisposte Segnalare l'operatività del mezzo con il girofaro Adeguare la velocità ai limiti stabiliti in cantiere e transitare a passo d'uomo in prossimità dei posti di lavoro		D.Lgs. 81/08 Allegato V Parte II § 3.1.13 c) D.Lgs. 81/08 Allegato V Parte II § 3.1.14
Malfunzionamento dei dispositivi frenanti o di segnalazione dell'automezzo	I mezzi di trasporto devono essere dotati di idonei dispositivi di frenatura e di segnalazione acustica e luminosa		D.Lgs. 81/08 Allegato V Parte II § 3.1.5, § 3.1.7
Cedimento di organi meccanici e idraulici della pompa del carro	Dovranno essere verificate da personale specializzato le guide, i bulloni, le pulegge, gli attacchi, i condotti e i martinetti degli impianti idraulici		
Lesioni ai lavoratori a terra (cauta di materiali, lesioni alle mani, perforazioni)	Dovranno essere indossati elmetto, guanti e scarpe di sicurezza con suola imperforabile	Casco di protezione	D.Lgs. 81/08 Art. 110
		Guanti	D.Lgs. 81/08 Allegato VIII § 3.1, § 4.1 D.Lgs. 81/08 Allegato VIII § 3.6, § 4.5
		Scarpe di sicurezza	D.Lgs. 81/08 Allegato VIII § 3.2, § 4.6
Adempimenti	(7) Collaudo dell'automezzo presso la motorizzazione civile (si ricorda che l'automezzo deve essere dotato di controtelaio di rinforzo in conformità alla circ. 77 del 23.12.76 del M. del lavoro)		
Documenti	(5) Un documento attestante l'esecuzione dell'ultimo controllo con esito positivo deve accompagnare l'attrezzatura di lavoro ovunque questa sia utilizzata; D.Lgs. 81/08 Art. 71 comma 10 (6) Un documento con le verifiche periodiche deve essere tenuto a disposizione dell'autorità di vigilanza competente per un periodo di cinque anni dall'ultima registrazione delle verifiche stesse		

Mezzo: - Rullo compressore (8) (9)		Rumore: 96 dB	
Rischi	Misure sicurezza utilizzo	D.P.I.	Misure legislative
Rumore (10) (11) (Trasm)	Vedi marchiatura del produttore per macchine prodotte dopo il 92 e la valutazione del datore di lavoro Informare e formare i lavoratori su rischi		D.Lgs. 17/10 D.Lgs. 81/08 Art. 189
Vibrazioni	Fare tutto il possibile per assicurare che vengano indossati i D.P.I. Le attrezzature devono essere conservate in buono stato ed essere efficienti	Otoprotettori	D.Lgs. 81/08 Art. 195 D.Lgs. 81/08 Art. 193 comma 1 D.Lgs. 81/08 Artt. 71 comma 4
Scivolamenti, cadute a livello		Scarpe di sicurezza	D.Lgs. 81/08 Allegato VIII § 3.2, § 4.6
Punture, tagli, abrasioni	Ordine e pulizia sui luoghi di lavoro	Scarpe di sicurezza Guanti Indumenti di protezione	D.Lgs. 81/08 Allegato VIII § 3.2, § 4.6 D.Lgs. 81/08 Allegato VIII § 3.6, § 4.5 D.Lgs. 81/08 Art. 78 - Allegato VIII § 3.6
Inalazione di polveri		Maschera con filtro adatto	D.Lgs. 81/08 Allegato VIII § 3.3, § 4.4
Ribaltamento	Il terreno destinato al transito dei mezzi meccanici non deve presentare buche o sporgenze pericolose non segnalate opportunamente Nei percorsi e nelle aree di manovra si devono approntare i necessari rafforzamenti		
Incendio	Non apportare modifiche agli organi di comando e lavoro Durante i rifornimenti di carburante spegnere il motore e non fumare		D.Lgs. 81/08 Art. 20 comma 2 c) - Allegato VI § 1 - Allegato IV § 4
Investimento di persone, mezzi e attrezzature nelle movimentazioni	I mezzi devono avere i posti di manovra che permettano la perfetta visibilità di tutta la zona di azione Nelle manovre di retromarcia o in spazi ristretti assistere alle operazioni con personale a terra Delimitare la zona interessata con parapetto o mezzi equivalenti Mantenere distanza di sicurezza dalle zone pericolose (bordo scavi, impalcature, attrezzature di lavoro, ecc.) I mezzi di cantiere devono utilizzare i percorsi predisposti Le vie di transito del cantiere avranno la larghezza tale da superare la sagoma di ingombro del veicolo di almeno 70 cm. per ciascun lato Tutto il personale deve porre particolare attenzione alle segnalazioni e alle vie di transito predisposte L'avvisatore acustico, il segnalatore di retromarcia ed il		D.Lgs. 81/08 Allegato V Parte II § 3.1.13 c)

Mezzo: - Rullo compressore (8) (9)			
Rischi	Misure sicurezza utilizzo	D.P.I.	Misure legislative
Caduta persone dall'alto Caduta materiali dall'alto	girofarò devono essere funzionanti Segnalare l'operatività del mezzo con il girofarò I gruppi ottici per le lavorazioni con scarsa illuminazione devono essere efficienti Adeguare la velocità ai limiti stabiliti in cantiere e transitare a passo d'uomo in prossimità dei posti di lavoro Non ammettere a bordo della macchina altre persone	Casco di protezione	D.Lgs. 81/08 Art. 110 D.Lgs. 81/08 Allegato VIII § 3.1, § 4.1
Sorveglianza sanitaria	(11) Gli addetti devono essere sottoposti a sorveglianza sanitaria a cura del medico competente; D.Lgs. 81/08 Art. 168 comma 2 d) - Allegato XXXIII		
Segnaletica	(10) Segnalare la zona esposta a livello di rumorosità elevato		
Documenti	(8) Un documento attestante l'esecuzione dell'ultimo controllo con esito positivo deve accompagnare l'attrezzatura di lavoro ovunque questa sia utilizzata; D.Lgs. 81/08 Art. 71 comma 10 (9) Un documento con le verifiche periodiche deve essere tenuto a disposizione dell'autorità di vigilanza competente per un periodo di cinque anni dall'ultima registrazione delle verifiche stesse		

Mezzo: - Autopompa (12) (13) (14)		Rumore: 81 dB	
Rischi	Misure sicurezza utilizzo	D.P.I.	Misure legislative
Ribaltamento dei mezzi	La consistenza del terreno ove accedono lavoratori e mezzi deve essere adeguata Il terreno destinato al transito dei mezzi meccanici non deve presentare buche o sporgenze pericolose non segnalate opportunamente Non azionare il ribaltabile con il mezzo in posizione inclinata Potenziare l'azione dei freni con blocchi meccanici alle ruote		D.Lgs. 17/10 Codice e Disposizioni di Circolazione Stradale
Lesione per contatto con organi in movimento Cadute di pressione	Protezione completa delle catene di trasmissione, degli ingranaggi dei rulli e anelli di rotolamento Devono essere presenti: valvola di massima pressione, di non ritorno per i circuiti di sollevamento e di sovrappressioni contro i sovraccarichi dinamici pericolosi Le tubazioni flessibili devono essere rivestite da guaina metallica e avere indicazione della classe di esercizio Prima del getto provvedere alla stabilizzazione dell'autopompa		
Ribaltamento dell'autopompa per effetto del momento prodotto dalla pompa in fase di getto	La fase di getto deve avvenire sotto la sorveglianza ed alle indicazioni di un addetto a terra Vietare la sosta delle persone nel raggio d'azione dell'autopompa		
Anomalo funzionamento	La pressione di gonfiaggio dei pneumatici dovrà essere conforme a quanto riportato nel libretto del mezzo e dovrà comunque essere periodicamente controllata		

Mezzo: - Autopompa (12) (13) (14)			
Rischi	Misure sicurezza utilizzo	D.P.I.	Misure legislative
Investimento di persone, mezzi e attrezzature nelle movimentazioni	Avvertire prontamente il diretto superiore di ogni anomalia riscontrata nel funzionamento I mezzi devono avere i posti di manovra che permettano la perfetta visibilità di tutta la zona di azione Le modalità d'impiego degli apparecchi di trasporto ed i segnali prestabiliti per le manovre devono essere richiamati mediante avvisi chiaramente visibili Delimitare la zona interessata con parapetto o mezzi equivalenti Mantenere distanza di sicurezza dalle zone pericolose (bordo scavi, impalcature, attrezzature di lavoro, ecc.) I mezzi di cantiere devono utilizzare i percorsi predisposti Le vie di transito del cantiere avranno la larghezza tale da superare la sagoma di ingombro del veicolo di almeno 70 cm. per ciascun lato Nelle manovre di retromarcia o in spazi ristretti assistere alle operazioni con personale a terra Tutto il personale deve porre particolare attenzione alle segnalazioni e alle vie di transito predisposte Segnalare l'operatività del mezzo con il girofaro Adeguare la velocità ai limiti stabiliti in cantiere e transitare a passo d'uomo in prossimità dei posti di lavoro		D.Lgs. 81/08 Allegato V Parte II § 3.1.13 c) D.Lgs. 81/08 Allegato V Parte II § 3.1.14
Malfunzionamento dei dispositivi frenanti o di segnalazione dell'automezzo Cedimento di organi meccanici e idraulici della pompa del carro Lesioni dei lavoratori a terra (caduta di materiali, lesioni alle mani, perforazioni)	I mezzi di trasporto devono essere dotati di idonei dispositivi di frenatura e di segnalazione acustica e luminosa Dovranno essere verificate da personale specializzato le guide, i bulloni, le pulegge, gli attacchi, i condotti e i martinetti degli impianti idraulici	Casco di protezione	D.Lgs. 81/08 Allegato V Parte II § 3.1.5, § 3.1.7 D.Lgs. 81/08 Art. 110
Rumore (15) (16)		Guanti Scarpe di sicurezza	D.Lgs. 81/08 Allegato VIII § 3.1, § 4.1 D.Lgs. 81/08 Allegato VIII § 3.6, § 4.5 D.Lgs. 81/08 Allegato VIII § 3.2, § 4.6 D.Lgs. 81/08 Art. 189
	Vedi marchiatura del produttore per macchine prodotte dopo il 92 e la valutazione del datore di lavoro Informare e formare i lavoratori su rischi Fare tutto il possibile per assicurare che vengano indossati i D.P.I	Otoprotettori	D.Lgs. 81/08 Art. 195 D.Lgs. 81/08 Art. 193 comma 1
Adempimenti	(14) Collaudo dell'automezzo presso la motorizzazione civile (si ricorda che l'automezzo deve essere dotato di controtelaio di rinforzo in conformità alla circ. 77 del 23.12.76 del M. del lavoro)		
Sorveglianza sanitaria	(16) Gli addetti devono essere sottoposti a sorveglianza sanitaria a cura del medico competente; D.Lgs. 81/08 Art. 168 comma 2 d) - Allegato XXXIII		
Segnaletica	(15) Segnalare la zona esposta a livello di rumorosità elevato		
Documenti	(12) Un documento attestante l'esecuzione dell'ultimo controllo con esito positivo deve		

Mezzo:	- Autopompa (12) (13) (14)	Rumore: 81 dB
	accompagnare l'attrezzatura di lavoro ovunque questa sia utilizzata; D.Lgs. 81/08 Art. 71 comma 10 (13) Un documento con le verifiche periodiche deve essere tenuto a disposizione dell'autorità di vigilanza competente per un periodo di cinque anni dall'ultima registrazione delle verifiche stesse	

Mezzo:	- Pala meccanica (17) (18)	Rumore: 88 dB	
Rischi	Misure sicurezza utilizzo	D.P.I.	Misure legislative
Rumore (19) (20) (Trasm)	Vedi marchiatura del produttore per macchine prodotte dopo il 92 e la valutazione del datore di lavoro Informare e formare i lavoratori su rischi	Otoprotettori	D.Lgs. 17/10 D.Lgs. 81/08 Art. 189 D.Lgs. 81/08 Art. 195 D.Lgs. 81/08 Art. 193 comma 1
Vibrazioni	Le attrezzature devono essere conservate in buono stato ed essere efficienti		D.Lgs. 81/08 Artt. 71 comma 4
Scivolamenti, cadute a livello	Ordine e pulizia sui luoghi di lavoro	Scarpe di sicurezza	D.Lgs. 81/08 Allegato VIII § 3.2, § 4.6
Inalazione di polveri, fibre		Maschera con filtro adatto	D.Lgs. 81/08 Allegato VIII § 3.3, § 4.4
Contatto con oli minerali e derivati		Guanti	D.Lgs. 81/08 Allegato VIII § 3.6, § 4.5
Ribaltamento	Il terreno destinato al transito dei mezzi meccanici non deve presentare buche o sporgenze pericolose non segnalate opportunamente Nei percorsi e nelle aree di manovra si devono approntare i necessari rafforzamenti Effettuare i depositi in maniera stabile Non apportare modifiche agli organi di comando e lavoro Durante gli spostamenti abbassare il braccio Curare l'orizzontalità e la stabilità della macchina		
Incendio	Durante i rifornimenti di carburante spegnere il motore e non fumare		D.Lgs. 81/08 Art. 20 comma 2 c) - Allegato VI § 1 - Allegato IV § 4
Contatto con linee elettriche aeree	Non possono essere eseguiti lavori in prossimità di linee elettriche o di impianti elettrici con parti attive non protette		D.Lgs. 81/08 Art. 83
Investimento di persone, mezzi e attrezzature nelle movimentazioni	I mezzi devono avere i posti di manovra che permettano la perfetta visibilità di tutta la zona di azione Lasciare la macchina in maniera che sia impossibile ad una persona non autorizzata rimetterla in marcia Nelle manovre di retromarcia o in spazi ristretti assistere alle operazioni con personale a terra Delimitare la zona interessata con parapetto o mezzi equivalenti Mantenere distanza di sicurezza dalle zone pericolose (bordo scavi, impalcature, attrezzature di lavoro, ecc.)		D.Lgs. 81/08 Allegato V Parte II § 3.1.13 c) D.Lgs. 81/08 Allegato V Parte II § 3.1.14

Mezzo: - Pala meccanica (17) (18)			
Rischi	Misure sicurezza utilizzo	D.P.I.	Misure legislative
Caduta di persona dall'alto Schiacciamento del manovratore per ribaltamento della pala	I mezzi di cantiere devono utilizzare i percorsi predisposti Le vie di transito del cantiere avranno la larghezza tale da superare la sagoma di ingombro del veicolo di almeno 70 cm. per ciascun lato Eseguire lo scarico in posizione stabile tenendo a distanza di sicurezza il personale addetto ai lavori Tutto il personale deve porre particolare attenzione alle segnalazioni e alle vie di transito predisposte L'avvisatore acustico, il segnalatore di retromarcia ed il girofaro devono essere funzionanti Segnalare l'operatività del mezzo con il girofaro I gruppi ottici per le lavorazioni con scarsa illuminazione devono essere efficienti Non lasciare la macchina in moto senza sorveglianza Adeguare la velocità ai limiti stabiliti in cantiere e transitare a passo d'uomo in prossimità dei posti di lavoro Non trasportare persone nella benna delle pale meccaniche e macchine similari Non è consentito il trasporto di uomini sui mezzi meccanici oltre al manovratore La macchina sarà dotata di riparo del posto di guida della necessaria robustezza		
Sorveglianza sanitaria	(20)	Gli addetti devono essere sottoposti a sorveglianza sanitaria a cura del medico competente; D.Lgs. 81/08 Art. 168 comma 2 d) - Allegato XXXIII	
Segnaletica	(19)	Segnalare la zona esposta a livello di rumorosità elevato	
Documenti	(17)	Un documento attestante l'esecuzione dell'ultimo controllo con esito positivo deve accompagnare l'attrezzatura di lavoro ovunque questa sia utilizzata; D.Lgs. 81/08 Art. 71 comma 10	
	(18)	Un documento con le verifiche periodiche deve essere tenuto a disposizione dell'autorità di vigilanza competente per un periodo di cinque anni dall'ultima registrazione delle verifiche stesse	

Mezzo: - Escavatore con martello demolitore (21) (22)		Rumore: 90 dB	
Rischi	Misure sicurezza utilizzo	D.P.I.	Misure legislative
Rumore (23) (24) (Trasm)	Vedi marchiatura del produttore per macchine prodotte dopo il 92 e la valutazione del datore di lavoro Informare e formare i lavoratori su rischi		D.Lgs. 17/10 D.Lgs. 81/08 Art. 189
Vibrazioni	Fare tutto il possibile per assicurare che vengano indossati i D.P.I.	Otoprotettori	D.Lgs. 81/08 Art. 195 D.Lgs. 81/08 Art. 193 comma 1
Urti, colpi, impatti e compressioni	Le attrezzature devono essere conservate in buono stato ed essere efficienti	Scarpe di sicurezza Guanti	D.Lgs. 81/08 Artt. 71 comma 4 D.Lgs. 81/08 Allegato VIII § 3.2, § 4.6 D.Lgs. 81/08 Allegato VIII § 3.6, § 4.5
Scivolamenti, cadute a livello	Gli sportelli di tutti i vano motore devono essere chiusi L'attacco del martello e delle connessioni dei tubi devono essere efficienti Ordine e pulizia sui luoghi di lavoro	Scarpe di sicurezza	D.Lgs. 81/08 Allegato VIII §

Mezzo: - Escavatore con martello demolitore (21) (22)			
Rischi	Misure sicurezza utilizzo	D.P.I.	Misure legislative
Contatto con linee elettriche aeree	Non possono essere eseguiti lavori in prossimità di linee elettriche o di impianti elettrici con parti attive non protette	Maschera con filtro adatto	3.2, § 4.6 D.Lgs. 81/08 Art. 83
Inalazione di polveri, fibre			D.Lgs. 81/08 Allegato VIII § 3.3, § 4.4
Contatto con oli minerali e derivati			D.Lgs. 81/08 Allegato VIII § 3.6, § 4.5
Ribaltamento	Il terreno destinato al transito dei mezzi meccanici non deve presentare buche o sporgenze pericolose non segnalate opportunamente Nei percorsi e nelle aree di manovra devono essere stati approntati i necessari rafforzamenti Non apportare modifiche agli organi di comando e lavoro Curare l'orizzontalità e la stabilità della macchina Dislivello delle rampe di accesso realizzato in funzione delle caratteristiche tecniche dei mezzi Usare gli stabilizzatori ove presenti	Guanti	
Incendio	Durante i rifornimenti di carburante spegnere il motore e non fumare		D.Lgs. 81/08 Art. 20 comma 2 c) - Allegato VI § 1 - Allegato IV § 4
Caduta di persona dall'alto	Non trasportare persone nella benna delle pale meccaniche e macchine simili Non è consentito il trasporto di uomini sui mezzi meccanici oltre al manovratore		
Caduta materiali dall'alto	Nelle aree di lavoro si devono evitare pericolosi avvicinamenti a strutture pericolanti o a superfici cedevoli	Casco di protezione	D.Lgs. 81/08 Art. 110 D.Lgs. 81/08 Allegato VIII § 3.1, § 4.1
Investimento di persone, mezzi e attrezzature nelle movimentazioni	I mezzi devono avere i posti di manovra che permettano la perfetta visibilità di tutta la zona di azione Lasciare la macchina in maniera che sia impossibile ad una persona non autorizzata rimetterla in marcia Nelle interruzioni momentanee di lavoro, prima di scendere dal mezzo, azionare il dispositivo di blocco dei comandi Nelle manovre di retromarcia o in spazi ristretti assistere alle operazioni con personale a terra Delimitare la zona interessata con parapetto o mezzi equivalenti Mantenere distanza di sicurezza dalle zone pericolose (bordo scavi, impalcature, attrezzature di lavoro, ecc.) I mezzi di cantiere devono utilizzare i percorsi predisposti Le vie di transito del cantiere avranno la larghezza tale da superare la sagoma di ingombro del veicolo di almeno 70 cm. per ciascun lato Tutto il personale deve porre particolare attenzione alle segnalazioni e alle vie di transito predisposte Segnalare l'operatività del mezzo con il girofaro I gruppi ottici per le lavorazioni con scarsa illuminazione devono essere efficienti		D.Lgs. 81/08 Allegato V Parte II § 3.1.13 c) D.Lgs. 81/08 Allegato V Parte II § 3.1.14

Mezzo: - Autogru (25) (26) (27) (28) (29) (30) (31)			
Rischi	Misure sicurezza utilizzo	D.P.I.	Misure legislative
motore non innestato	innestato		Allegato V Parte II § 3.2.4
Investimento di persone, mezzi e attrezzature nelle movimentazioni	I mezzi devono avere i posti di manovra che permettano la perfetta visibilità di tutta la zona di azione Le modalità d'impiego degli apparecchi di trasporto ed i segnali prestabiliti per le manovre devono essere richiamati mediante avvisi chiaramente visibili Delimitare la zona interessata con parapetto o mezzi equivalenti Mantenere distanza di sicurezza dalle zone pericolose (bordo scavi, impalcature, attrezzature di lavoro, ecc.) I mezzi di cantiere devono utilizzare i percorsi predisposti Le vie di transito del cantiere avranno la larghezza tale da superare la sagoma di ingombro del veicolo di almeno 70 cm. per ciascun lato Nelle manovre di retromarcia o in spazi ristretti assistere alle operazioni con personale a terra Tutto il personale deve porre particolare attenzione alle segnalazioni e alle vie di transito predisposte Segnalare l'operatività del mezzo con il girofaro Adeguare la velocità ai limiti stabiliti in cantiere e transitare a passo d'uomo in prossimità dei posti di lavoro		Allegato V Parte II § 3.1.13 c) D.Lgs. 81/08 Allegato V Parte II § 3.1.14
Caduta del carico per imbracatura non idonea	Utilizzare mezzi idonei ad evitare la caduta del carico e il suo spostamento (completare con disposizioni specifiche, ad es. utilizzare la cesta per i pacchi di laterizi o di piastrelle; imbraco con funi o cinghie in almeno due punti per tavole o pannelli, ecc.) Le imbracature in fune composte da fibre devono avere un coefficiente di sicurezza ≥ 10 ; ≥ 6 le funi metalliche; ≥ 5 le catene		D.Lgs. 81/08 Allegato VI § 3.1.6 D.Lgs. 81/08 Allegato V Parte II § 3.1.11 - Allegato VI § 3.1.2
Lesioni dorso lombari per i lavoratori	Formazione e definizione di modalità operative specifiche per movimentazioni, prima dell'imbracatura e dopo il deposito nella postazione di arrivo, per carichi pesanti, ingombranti, difficili da afferrare o in equilibrio instabile (32)		D.Lgs. 81/08 Art. 169 - Allegato XXXIII
Caduta di laterizi, pietrame, ghiaia e altri materiali minuti	Il sollevamento di laterizi, pietrame, ghiaia ed altri materiali sciolti deve essere effettuato esclusivamente a mezzo di benne o cassoni metallici		D.Lgs. 81/08 Allegato VI § 3.2.8
Caduta del carico per errato comando	Pulsantiera con indicazione chiara e precisa sui movimenti corrispondenti ai comandi, sia in fase di esercizio che di montaggio e smontaggio Pulsanti di comando incassati o protetti con ghiera per evitare la messa in moto accidentale Presenza di idonei sistemi di interblocco che impediscano l'azionamento contemporaneo di movimenti contrapposti Informazione, istruzione e formazione L'addetto alla gru deve avere piena visibilità della zona interessata dalle movimentazioni; in caso contrario, deve		D.Lgs. 81/08 Allegato V Parte II § 3.1.14 Circ. ISPESL del 28/01/93 n. 7 D.Lgs. 81/08 Allegato V Parte II § 3.1.14 Circ. ENPI del 11/09/72 n. 30 Circ. ISPESL del 15/06/94 n. 78 D.Lgs. 81/08 Art. 73

Mezzo: - Autogru (25) (26) (27) (28) (29) (30) (31)			
Rischi	Misure sicurezza utilizzo	D.P.I.	Misure legislative
Caduta dall'alto degli addetti	essere assistito da personale per le indicazioni sulle manovre Deve essere presente gabbia di protezione sulla scala a pioli di accesso alla cabina di comando e/o alle parti sopraelevate della gru per manutenzione oppure fune tesa con cursore per allaccio di imbracatura di sicurezza Per accedere alla punta braccio per riparazioni o manutenzioni, dotare i lavoratori di cinture di sicurezza a doppio attacco con moschettone		D.Lgs. 81/08 Allegato V Parte II § 3.1.13 D.Lgs. 81/08 Allegato VI § 2.11 Nota ENPI I-5 del 05/02/75 ENPI fascicolo 4
Ribaltamento dell'autogru per errato dimensionamento del piatto dello stabilizzatore	La resistenza del terreno di appoggio deve essere adeguata ai carichi agenti (valori indicativi): TIPO DI TERRENO RESISTENZA (N/cm ²) Terreno di riporto non compattato 0,10 Terreni compatti 4,00 Argilla o sabbia 1,20 Ghiaia 4,70 Pietrisco o tufo 7,10 Rocce compatte 15,00		
Elettrocuzione	Non possono essere eseguiti lavori a distanze da linee elettriche o impianti elettrici inferiori a quelle indicate in Tabella 1 dell'Allegato IX del D.Lgs. 81/08 Negli spostamenti, prima di procedere, abbassare il braccio il più possibile tenendo conto degli ostacoli e delle linee elettriche Anche se il braccio è distante oltre 5 m dalle linee elettriche si dovrà lavorare in modo tale che un eventuale ribaltamento del mezzo non possa arrecare danno a tali linee		D.Lgs. 81/08 Art. 83
Caduta di persone sollevate	E' consentito il sollevamento ed il trasporto di persone solo se il mezzo di sollevamento è provvisto di efficaci dispositivi di sicurezza o, qualora questi non siano applicabili, previa adozione di idonee misure precauzionali. I cestelli semplicemente sospesi al gancio della gru sono irregolari		D.Lgs. 81/08 Allegato VI § 3.1.4
Interferenze operative fra più gru	Se nell'area di lavoro sono presenti altri apparecchi di sollevamento stabilire norme procedurali di utilizzo stabilendo la precedenza operativa; I manovratori devono comunque essere avvisati mediante lettera scritta		
Rumore (33) (34)	Vedi marchiatura del produttore per macchine prodotte dopo il 92 e la valutazione del datore di lavoro Informare e formare i lavoratori su rischi Fare tutto il possibile per assicurare che vengano indossati i D.P.I	Otoprotettori	D.Lgs. 81/08 Art. 189 D.Lgs. 81/08 Art. 195 D.Lgs. 81/08 Art. 193 comma 1
Incidenti dovuti a comunicazione incorretta o assente tra operatore e segnalatore	Le manovre dell'autogru, ovvero dell'operatore devono essere guidate dal segnalatore mediante segnali gestuali semplici e comprensibili		D.Lgs. 81/08 Allegato XXIV § 2.2.2 - Allegato XXXII
Adempimenti	(27) Le attrezzature di lavoro messe a disposizione dei lavoratori debbono essere adeguate alle prescrizioni supplementari riportate nell'Allegato V Parte II § 2 del D.Lgs. 81/08; D.Lgs. 81/08 Allegato V Parte II §2 (28) Verifiche periodiche biennali effettuate dal Presidio Multizonale di Prevenzione o USL (29) Verifiche trimestrali funi		

Mezzo:	- Autogru (25) (26) (27) (28) (29) (30) (31)		
	(30)	Collaudo dell'automezzo presso la motorizzazione civile (si ricorda che l'automezzo deve essere dotato di controtelaio di rinforzo in conformità alla circ. 77 del 23.12.76 del M. del lavoro)	
	(31)	Collaudo dell'apparecchio di sollevamento (sup. a 200 kg) presso l'ISPESL (le macchine operatrici posatubi denominate side boom non sono soggette) devono essere sottoposte a verifica, una volta l'anno, per accertarne lo stato di funzionamento e di conservazione ai fini della sicurezza dei lavoratori; D.Lgs. 81/08 Allegato VII	
Sorveglianza sanitaria	(32)	Nomina del medico competente e visite con periodicità a sua discrezione	
	(34)	Gli addetti devono essere sottoposti a sorveglianza sanitaria a cura del medico competente; D.Lgs. 81/08 Art. 168 comma 2 d) - Allegato XXXIII	
Segnaletica	(33)	Segnalare la zona esposta a livello di rumorosità elevato	
Documenti	(25)	Un documento attestante l'esecuzione dell'ultimo controllo con esito positivo deve accompagnare l'attrezzatura di lavoro ovunque questa sia utilizzata; D.Lgs. 81/08 Art. 71 comma 10	
	(26)	Un documento con le verifiche periodiche deve essere tenuto a disposizione dell'autorità di vigilanza competente per un periodo di cinque anni dall'ultima registrazione delle verifiche stesse	

Mezzo:	- Autocarro con cassone ribaltabile (35) (36) (37)		Rumore: 78 dB
Rischi	Misure sicurezza utilizzo	D.P.I.	Misure legislative
Ribaltamento dei mezzi	La consistenza del terreno ove accedono lavoratori e mezzi deve essere adeguata Il terreno destinato al transito dei mezzi meccanici non deve presentare buche o sporgenze pericolose non segnalate opportunamente Non azionare il ribaltabile con il mezzo in posizione inclinata Potenziare l'azione dei freni con blocchi meccanici alle ruote		D.Lgs. 17/10 Codice e Disposizioni di Circolazione Stradale
Investimento di persone, mezzi e attrezzature nelle movimentazioni	I mezzi devono avere i posti di manovra che permettano la perfetta visibilità di tutta la zona di azione Le modalità d'impiego degli apparecchi di trasporto ed i segnali prestabiliti per le manovre devono essere richiamati mediante avvisi chiaramente visibili Delimitare la zona interessata con parapetto o mezzi equivalenti Mantenere distanza di sicurezza dalle zone pericolose (bordo scavi, impalcature, attrezzature di lavoro, ecc.) I mezzi di cantiere devono utilizzare i percorsi predisposti Le vie di transito del cantiere avranno la larghezza tale da superare la sagoma di ingombro del veicolo di almeno 70 cm. per ciascun lato Nelle manovre di retromarcia o in spazi ristretti assistere alle operazioni con personale a terra Tutto il personale deve porre particolare attenzione alle segnalazioni e alle vie di transito predisposte Segnalare l'operatività del mezzo con il girofaro Adeguare la velocità ai limiti stabiliti in cantiere e transitare a passo d'uomo in prossimità dei posti di lavoro		D.Lgs. 81/08 Allegato V Parte II § 3.1.13 c) D.Lgs. 81/08 Allegato V Parte II § 3.1.14
Schiacciamento delle persone per guasto al pistone idraulico del cassone	Gli addetti a terra devono mantenersi a debita distanza dall'autocarro in fase di scarico Quando il cassone deve restare sollevato a lungo sarà		

Mezzo: - Autocarro con cassone ribaltabile (35) (36) (37)			
Rischi	Misure sicurezza utilizzo	D.P.I.	Misure legislative
Caduta dall'alto di persone	opportunamente puntellato L'accesso degli addetti ai cassoni di carico degli automezzi deve avvenire con scale a mano opportunamente legate per assicurarne la stabilità oppure trattenute al piede da altra persona Non salire sui carichi sul cassone se non si è adeguatamente protetti contro la caduta dall'alto (imbracatura collegata a fune tesa, parapetto, ecc.) Non trasportare persone all'interno del cassone		
Caduta dall'alto dei carichi nel carico o scarico	Il passaggio dei materiali tra le posizioni di lavoro sopraelevate e quelle a terra deve avvenire considerando il peso, l'ingombro e il baricentro del carico		
Lesioni dorso-lombari per movimentazione manuale dei carichi	Ridurre il più possibile la movimentazione manuale dei materiali utilizzando mezzi meccanici ausiliari per i carichi superiori a 25 kg per gli uomini e 15 kg per le donne o di dimensioni ingombranti o di difficile presa Il personale addetto a protrate operazioni di movimentazioni manuali dei carichi deve essere frequentemente turnato		D.Lgs. 81/08 Art. 168 - Allegato XXXIII D.Lgs. 81/08 Art. 168 comma 2 - Allegato XXXIII § 4
Investimento per caduta del materiale	Mezzi di trasporto appropriati, per quanto riguarda la sicurezza, alla natura, alla forma e al volume dei carichi a cui sono destinati Il materiale depositato sui cassoni non deve superare l'altezza delle sponde laterali e comunque deve essere idoneamente fissato per impedirne lo spostamento o la caduta in ogni fase di lavoro		D.Lgs. 81/08 Allegato VI § 3.1.1
Inquinamento ambientale per polverosità	Per trasporto di materiale arido, se necessario, limitare la polverosità bagnando il materiale o coprendolo con teloni		
Malfunzionamento dei dispositivi frenanti o di segnalazione dell'automezzo	I mezzi di trasporto devono essere dotati di idonei dispositivi di frenatura e di segnalazione acustica e luminosa		D.Lgs. 81/08 Allegato V Parte II § 3.1.5, § 3.1.7
Danneggiamento alla viabilità	Le strade di accesso al cantiere non devono essere sporcate dai mezzi di cantiere, e in tal caso bisogna provvedere a pulirle		
Incendio	Durante i rifornimenti di carburante spegnere i motori e non fumare		
Adempimenti	(37) Collaudo dell'automezzo presso la motorizzazione civile (si ricorda che l'automezzo deve essere dotato di controtelaio di rinforzo in conformità alla circ. 77 del 23.12.76 del M. del lavoro)		
Documenti	(35) Un documento attestante l'esecuzione dell'ultimo controllo con esito positivo deve accompagnare l'attrezzatura di lavoro ovunque questa sia utilizzata; D.Lgs. 81/08 Art. 71 comma 10 (36) Un documento con le verifiche periodiche deve essere tenuto a disposizione dell'autorità di vigilanza competente per un periodo di cinque anni dall'ultima registrazione delle verifiche stesse		

Mezzo: - Fresa meccanica a rullo dentato e nastro trasportatore (38) (39)			
Rischi	Misure sicurezza utilizzo	D.P.I.	Misure legislative
Rumore (40) (41) (Trasm)	Vedi marchiatura del produttore per macchine prodotte dopo il 92 e la valutazione del datore di lavoro Informare e formare i lavoratori su rischi Fare tutto il possibile per assicurare che vengano indossati	Otoprotettori	D.Lgs. 17/10 D.Lgs. 81/08 Art. 189 D.Lgs. 81/08 Art. 195 D.Lgs. 81/08

Mezzo: - Fresa meccanica a rullo dentato e nastro trasportatore (38) (39)			
Rischi	Misure sicurezza utilizzo	D.P.I.	Misure legislative
Incendio	i D.P.I. Durante i rifornimenti di carburante spegnere il motore e non fumare		Art. 193 comma 1 D.Lgs. 81/08 Art. 20 comma 2 c) - Allegato VI § 1 - Allegato IV § 4
Investimento di persone, mezzi e attrezzature nelle movimentazioni	I mezzi devono avere i posti di manovra che permettano la perfetta visibilità di tutta la zona di azione Lasciare la macchina in maniera che sia impossibile ad una persona non autorizzata rimetterla in marcia Nelle interruzioni momentanee di lavoro, prima di scendere dal mezzo, azionare il dispositivo di blocco dei comandi Delimitare efficacemente l'area di intervento deviando a distanza di sicurezza il traffico stradale Mantenere distanza di sicurezza dalle zone pericolose I mezzi di cantiere devono utilizzare i percorsi predisposti Le vie di transito del cantiere avranno la larghezza tale da superare la sagoma di ingombro del veicolo di almeno 70 cm. per ciascun lato Tutto il personale deve porre particolare attenzione alle segnalazioni e alle vie di transito predisposte Efficienza dei dispositivi di segnalazione acustici e luminosi I gruppi ottici per le lavorazioni con scarsa illuminazione devono essere efficienti Non lasciare la macchina in moto senza sorveglianza Adeguate la velocità ai limiti stabiliti in cantiere e transitare a passo d'uomo in prossimità dei posti di lavoro Efficienza del carter del rullo dentato fresante e del nastro trasportatore		D.Lgs. 81/08 Allegato V Parte II § 3.1.13 c) D.Lgs. 81/08 Allegato V Parte II § 3.1.14
Punture, tagli, abrasioni, cesoiamenti	Eseguire le operazioni di revisione e manutenzione necessarie al reimpiego della macchina a motore spento	Indumenti ad alta visibilità Scarpe di sicurezza Guanti Indumenti di protezione	D.Lgs. 81/08 Allegato VIII § 3.2, § 4.6 D.Lgs. 81/08 Allegato VIII § 3.6, § 4.5 D.Lgs. 81/08 Art. 78 - Allegato VIII § 3.6
Sorveglianza sanitaria	(41) Gli addetti devono essere sottoposti a sorveglianza sanitaria a cura del medico competente; D.Lgs. 81/08 Art. 168 comma 2 d) - Allegato XXXIII		
Segnaletica	(40) Segnalare la zona esposta a livello di rumorosità elevato		
Documenti	(38) Un documento attestante l'esecuzione dell'ultimo controllo con esito positivo deve accompagnare l'attrezzatura di lavoro ovunque questa sia utilizzata; D.Lgs. 81/08 Art. 71 comma 10 (39) Un documento con le verifiche periodiche deve essere tenuto a disposizione dell'autorità di vigilanza competente per un periodo di cinque anni dall'ultima registrazione delle verifiche stesse		

Mezzo: - Autocarro (42) (43) (44)		Rumore: 78 dB	
Rischi	Misure sicurezza utilizzo	D.P.I.	Misure legislative
			D.Lgs. 17/10

Mezzo: - Autocarro (42) (43) (44)			
Rischi	Misure sicurezza utilizzo	D.P.I.	Misure legislative
Ribaltamento dei mezzi	La consistenza del terreno ove accedono lavoratori e mezzi deve essere adeguata Il terreno destinato al transito dei mezzi meccanici non deve presentare buche o sporgenze pericolose non segnalate opportunamente		Codice e Disposizioni di Circolazione Stradale
Investimento di persone, mezzi e attrezzature nelle movimentazioni	I mezzi devono avere i posti di manovra che permettano la perfetta visibilità di tutta la zona di azione Le modalità d'impiego degli apparecchi di trasporto ed i segnali prestabiliti per le manovre devono essere richiamati mediante avvisi chiaramente visibili Delimitare la zona interessata con parapetto o mezzi equivalenti Mantenere distanza di sicurezza dalle zone pericolose (bordo scavi, impalcature, attrezzature di lavoro, ecc.) I mezzi di cantiere devono utilizzare i percorsi predisposti Le vie di transito del cantiere avranno la larghezza tale da superare la sagoma di ingombro del veicolo di almeno 70 cm. per ciascun lato Nelle manovre di retromarcia o in spazi ristretti assistere alle operazioni con personale a terra Tutto il personale deve porre particolare attenzione alle segnalazioni e alle vie di transito predisposte Segnalare l'operatività del mezzo con il girofaro Adeguare la velocità ai limiti stabiliti in cantiere e transitare a passo d'uomo in prossimità dei posti di lavoro		D.Lgs. 81/08 Allegato V Parte II § 3.1.13 c) D.Lgs. 81/08 Allegato V Parte II § 3.1.14
Caduta dall'alto di persone	L'accesso degli addetti ai cassoni di carico degli automezzi deve avvenire con scale a mano opportunamente legate per assicurarne la stabilità oppure trattenute al piede da altra persona Non salire sui carichi sul cassone se non si è adeguatamente protetti contro la caduta dall'alto (imbracatura collegata a fune tesa, parapetto, ecc.) Non trasportare persone all'interno del cassone		
Caduta dall'alto dei carichi nel carico o scarico	Il passaggio dei materiali tra le posizioni di lavoro sopraelevate e quelle a terra deve avvenire considerando il peso, l'ingombro e il baricentro del carico		
Lesioni dorso-lombari per movimentazione manuale dei carichi	Ridurre il più possibile la movimentazione manuale dei materiali utilizzando mezzi meccanici ausiliari per i carichi superiori a 25 kg per gli uomini e 15 kg per le donne o di dimensioni ingombranti o di difficile presa Il personale addetto a protratte operazioni di movimentazioni manuali dei carichi deve essere frequentemente turnato		D.Lgs. 81/08 Art. 168 - Allegato XXXIII D.Lgs. 81/08 Art. 168 comma 2 - Allegato XXXIII § 4
Investimento per caduta del materiale	Mezzi di trasporto appropriati, per quanto riguarda la sicurezza, alla natura, alla forma e al volume dei carichi a cui sono destinati Il materiale depositato sui cassoni non deve superare l'altezza delle sponde laterali e comunque deve essere idoneamente fissato per impedirne lo spostamento o la caduta in ogni fase di lavoro		D.Lgs. 81/08 Allegato VI § 3.1.1
Inquinamento ambientale per polverosità	Per trasporto di materiale arido, se necessario, limitare la polverosità bagnando il materiale o coprendolo con teloni		

Mezzo: - Autocarro (42) (43) (44)			
Rischi	Misure sicurezza utilizzo	D.P.I.	Misure legislative
<p>Malfunzionamento dei dispositivi frenanti o di segnalazione dell'automezzo</p> <p>Danneggiamento alla viabilità</p> <p>Incendio</p>	<p>I mezzi di trasporto devono essere dotati di idonei dispositivi di frenatura e di segnalazione acustica e luminosa</p> <p>Le strade di accesso al cantiere non devono essere sporcate dai mezzi di cantiere, e in tal caso bisogna provvedere a pulirle</p> <p>Durante i rifornimenti di carburante spegnere i motori e non fumare</p>		<p>D.Lgs. 81/08 Allegato V Parte II § 3.1.5, § 3.1.7</p>
<p>Adempimenti</p> <p>Documenti</p>	<p>(44) Collaudo dell'automezzo presso la motorizzazione civile (si ricorda che l'automezzo deve essere dotato di controtelaio di rinforzo in conformità alla circ. 77 del 23.12.76 del M. del lavoro)</p> <p>(42) Un documento attestante l'esecuzione dell'ultimo controllo con esito positivo deve accompagnare l'attrezzatura di lavoro ovunque questa sia utilizzata; D.Lgs. 81/08 Art. 71 comma 10</p> <p>(43) Un documento con le verifiche periodiche deve essere tenuto a disposizione dell'autorità di vigilanza competente per un periodo di cinque anni dall'ultima registrazione delle verifiche stesse</p>		

1.1.5) ATTREZZATURE

Attrezzature fornite/utilizzate: Tagliasfalto a martello - Compressore d'aria - Attrezzatura ossiacetilenica per saldatura, taglio o riscaldamento - Attrezzatura per verniciatura segnaletica stradale - Vibratore azionato con compressore a scoppio - Battipalo a mazza cadente - Costipatore manuale (rana) - Avvitatore pneumatico - Bullonatrice pneumatica idraulica - Utensili ed attrezzature manuali - Martello perforatore scalpellatore - Smerigliatrice angolare a disco (flessibile) - Trapano - Betoniera a bicchiere

Attrezzatura: - Tagliasfalto a martello (1) (2)		Rumore: 97 dB	
Rischi	Misure sicurezza utilizzo	D.P.I.	Misure legislative
Rumore (3) (4) (Trasm)	Vedi marchiatura del produttore per macchine prodotte dopo il 92 e la valutazione del datore di lavoro Informare e formare i lavoratori su rischi		D.Lgs. 17/10 D.Lgs. 81/08 Art. 189
Incendio	Fare tutto il possibile per assicurare che vengano indossati i D.P.I. Durante i rifornimenti di carburante spegnere il motore e non fumare	Otoprotettori	D.Lgs. 81/08 Art. 195 D.Lgs. 81/08 Art. 193 comma 1 D.Lgs. 81/08 Art. 20 comma 2 c) - Allegato VI § 1 - Allegato IV § 4
Investimento di persone o mezzi	I dispositivi di comando e di manovra devono essere funzionanti Segnalare adeguatamente l'area di lavoro, deviando il traffico stradale a distanza di sicurezza Non lasciare la macchina in moto senza sorveglianza	Indumenti ad alta visibilità	D.Lgs. 81/08 Art. 20 comma 2 c) - Allegato VI § 1
Vibrazioni	L'addetto deve utilizzare i DPI prescritti per la protezione contro vibrazioni e scuotimenti	Guanti contro le aggressioni meccaniche	D.Lgs. 81/08 Art. 203
Proiezione di materiali	Delimitare e segnalare l'area d'intervento L'utensile deve essere fissato seguendo le istruzioni del libretto rilasciato dal produttore	Scarpe di sicurezza Indumenti di protezione	D.Lgs. 81/08 Allegato VIII § 3.2, § 4.6 D.Lgs. 81/08 Art. 78 - Allegato VIII § 3.6 D.Lgs. 81/08 Art. 71 comma 1, comma 4 - Allegato VI § 1.2
Inalazione di gas combustibili	Ventilare gli ambienti chiusi		D.Lgs. 81/08 Allegato IV § 1.9
Punture, tagli, abrasioni	Eseguire gli interventi di manutenzione e revisione a motore spento	Scarpe di sicurezza Guanti	D.Lgs. 81/08 Allegato VIII § 4.5, § 4.7 D.Lgs. 81/08 Allegato VIII § 3.6, § 4.5

Attrezzatura: - Tagliasfalto a martello (1) (2)			
Rischi	Misure sicurezza utilizzo	D.P.I.	Misure legislative
		Indumenti di protezione	D.Lgs. 81/08 Art. 78 - Allegato VIII § 3.6
Sorveglianza sanitaria	(4) Gli addetti devono essere sottoposti a sorveglianza sanitaria a cura del medico competente; D.Lgs. 81/08 Art. 168 comma 2 d) - Allegato XXXIII		
Segnaletica	(3) Segnalare la zona esposta a livello di rumorosità elevato		
Documenti	(1) Un documento con le verifiche periodiche deve essere tenuto a disposizione dell'autorità di vigilanza competente per un periodo di cinque anni dall'ultima registrazione delle verifiche stesse (2) Un documento attestante l'esecuzione dell'ultimo controllo con esito positivo deve accompagnare l'attrezzatura di lavoro ovunque questa sia utilizzata; D.Lgs. 81/08 Art. 71 comma 10		

Attrezzatura: - Compressore d'aria (5) (6)		Rumore: 103 dB	
Rischi	Misure sicurezza utilizzo	D.P.I.	Misure legislative
Rumore (7) (8) (Trasm)	Vedi marchiatura del produttore per macchine prodotte dopo il 92 e la valutazione del datore di lavoro Informare e formare i lavoratori su rischi		D.Lgs. 17/10 D.Lgs. 81/08 Art. 189
Inalazione di gas di scarico	Posizionare la macchina in luoghi sufficientemente aerati, lontano da postazioni di lavoro	Otoprotettori	D.Lgs. 81/08 Art. 195 D.Lgs. 81/08 Art. 193 comma 1 D.Lgs. 81/08 Allegato IV § 1.9
Incendio	Allontanare dalla macchina materiali infiammabili Il filtro di aspirazione deve essere libero, regolarmente pulito e non ostruito da polveri o altro, in nessun modo deve essere ostruito con altri materiali Durante i rifornimenti di carburante spegnere il motore e non fumare		D.Lgs. 81/08 Art. 20 comma 2 c) - Allegato VI § 1 - Allegato IV § 4
Scoppio	I compressori devono essere provvisti di una valvola di sicurezza tarata per la pressione massima di esercizio e di dispositivo che arresti automaticamente il lavoro di compressione al raggiungimento della pressione massima d'esercizio Conservare il carburante strettamente necessario in recipienti idonei ed etichettati		D.Lgs. 81/08 Allegato V Parte II § 5.13.15
Scoppio delle tubazioni	Le tubazioni devono essere integre. Se esistono forature o lacerazioni non improvvisare soluzioni di fortuna con nastro adesivo o altro mezzo perché, in genere, tali riparazioni non resistono alla pressione interna del tubo Non usare i tubi al posto di funi o corde per trainare, sollevare o calare gli attrezzi Non piegare i tubi per interrompere il flusso di aria compressa Disporre le tubazioni in modo che non intralcino il proprio lavoro o quello degli altri ed in modo che non subiscano danneggiamenti; Non sottoporle a piegature ad angolo vivo, ad abrasione, a tagli, a schiacciamenti;		

Attrezzatura: - Compressore d'aria (5) (6)			
Rischi	Misure sicurezza utilizzo	D.P.I.	Misure legislative
	<p>Non disporle su superfici sporche di oli o grassi</p> <p>Attacchi dei tubi flessibili al serbatoio d'aria compressa, e alla rete di distribuzione, giunti intermedi di collegamento, perfettamente integri; utilizzare fascette metalliche con bordi non taglienti fissate con morsetti o altri sistemi; consigliati giunti a baionetta</p> <p>La strumentazione deve essere integra e funzionante</p> <p>Le tubazioni devono essere connesse in modo adeguato</p> <p>Tenere sotto controllo i manometri</p> <p>Spegnere il motore e scaricare il serbatoio dell'aria dopo l'uso</p>		D.Lgs. 81/08 Art. 20 comma 2 c) - Allegato VI § 1
Ribaltamento della macchina	Sistemare l'attrezzatura in posizione stabile		D.Lgs. 81/08 Art. 20 comma 2 c) - Allegato VI § 1
Intralcio ad altre lavorazioni	<p>Le tubazioni non devono costituire intralcio a transiti o altre lavorazioni</p> <p>A fine lavoro, le tubazioni devono essere riposte in maniera corretta nel locale destinato a magazzino</p>		
Investimento e lesioni a non addetti	<p>Non operare in adiacenza a transiti o altre postazioni di lavoro</p> <p>Non abbandonare l'utensile in luoghi non sicuri (cioè in luoghi o posizioni nelle quali può essere soggetto a caduta)</p>		D.Lgs. 81/08 Allegato VI § 1.7
Investimento da tubazioni d'aria compressa	Tubazioni perfettamente funzionanti		
Punture, tagli, abrasioni	<p>Attacchi dei tubi flessibili al serbatoio d'aria compressa, e alla rete di distribuzione, giunti intermedi di collegamento, perfettamente integri; utilizzare fascette metalliche con bordi non taglienti fissate con morsetti o altri sistemi; consigliati giunti a baionetta</p> <p>Non rimuovere gli sportelli del vano motore</p> <p>Eeguire le operazioni di revisione e manutenzione necessarie al reimpiego della macchina a motore spento</p>	<p>Scarpe di sicurezza</p> <p>Guanti</p> <p>Indumenti di protezione</p>	<p>D.Lgs. 81/08 Allegato VIII § 4.5, § 4.7</p> <p>D.Lgs. 81/08 Allegato VIII § 3.2, § 4.6</p> <p>D.Lgs. 81/08 Allegato VIII § 3.6, § 4.5</p> <p>D.Lgs. 81/08 Art. 78 - Allegato VIII § 3.6</p>
Sorveglianza sanitaria	(8) Gli addetti devono essere sottoposti a sorveglianza sanitaria a cura del medico competente; D.Lgs. 81/08 Art. 168 comma 2 d) - Allegato XXXIII		
Segnaletica	(7) Segnalare la zona esposta a livello di rumorosità elevato		
Documenti	(5) Un documento con le verifiche periodiche deve essere tenuto a disposizione dell'autorità di vigilanza competente per un periodo di cinque anni dall'ultima registrazione delle verifiche stesse		
	(6) Un documento attestante l'esecuzione dell'ultimo controllo con esito positivo deve accompagnare l'attrezzatura di lavoro ovunque questa sia utilizzata; D.Lgs. 81/08 Art. 71 comma 10		

Attrezzatura: - Attrezzatura ossiacetilenica per saldatura, taglio o riscaldamento (9) (10) (11) (12)			
Rischi	Misure sicurezza utilizzo	D.P.I.	Misure legislative
Incendio	<p>Le tubazioni di alimentazione del cannello di saldatura o di taglio devono essere dotate di valvola di non ritorno della fiamma inserita il più a valle possibile rispetto ai riduttori di pressione</p> <p>Le tubazioni non devono venire a contatto con sostanze quali grasso, olio, fango, etc.</p> <p>La distanza minima tra cannello e bombola deve essere di almeno 10 m, riducibili a 5 m se le bombole sono protette da scintille e calore o se si lavora all'esterno</p> <p>Sui riduttori deve essere montata una valvola a secco</p> <p>Nel caso di interruzione delle operazioni di saldatura o taglio spegnere il cannello</p> <p>Tenere a disposizione in prossimità dell'area in lavorazione mezzi antincendio di primo intervento</p> <p>Non usare i gas delle bombole per:</p> <ul style="list-style-type: none"> · la pulizia di sostanze esplosive · rinfrescarsi · pulire gli indumenti o gli ambienti di lavoro · avviare motori a combustione interna · pulire i pezzi in lavorazione 		D.Lgs. 17/10 D.Lgs. 81/08 Art. 46
Ustioni	<p>Le patte delle tasche ed i pantaloni devono avere i risvolti per evitare l'entrata di scintille e scorie</p> <p>Raffreddare ed accantonare i pezzi metallici tagliati o saldati</p> <p>Non indossare abbigliamento in materiale sintetico</p>		
Esplosione per ribaltamento o caduta delle bombole	<p>Le bombole devono essere movimentate su idoneo carrello e fissate verticalmente contro il ribaltamento e la caduta</p> <p>Nelle operazioni di sollevamento in quota con utilizzo di mezzi di sollevamento non imbragare direttamente il carrello portabombole ma alloggiarlo dentro idonei cassoni metallici a quattro montanti per impedire la rotazione del carico. Il carrello portabombole dovrà essere posizionato nel cassone in posizione verticale e andrà opportunamente fissato per impedirne il ribaltamento e la caduta</p>		D.Lgs. 81/08 Allegato VI § 8.2
Ustioni o danni a non addetti	<p>Nelle zone di intervento è necessario impedire il transito o la sosta di altri lavoratori che non indossano DPI contro la proiezione di materiale incandescente</p> <p>Disporre le tubazioni seguendo ampie curve, lontano dai luoghi di passaggio di persone e mezzi, proteggerle da calpestii, da scintille, fonti di calore o rottami incandescenti</p>		
Danni all'apparato respiratorio	<p>Per lavorazioni protratte nel tempo è necessario utilizzare aspiratori mobili dei fumi che li disperdano all'aperto rispetto al luogo di saldatura, riscaldamento o taglio</p>	Maschera con filtro adatto	D.Lgs. 81/08 Allegato VIII § 3.3, § 4.4
Esplosione per formazione di atmosfere esplosive	<p>E' vietato effettuare operazioni di saldatura o di taglio al cannello nelle seguenti condizioni:</p> <ul style="list-style-type: none"> · su recipienti o tubi chiusi · su recipienti o tubi aperti che contengono materie le quali sotto l'azione del calore o dell'umidità possono da luogo a esplosioni o altre reazioni pericolose 		D.Lgs. 81/08 Allegato VI § 8

Attrezzatura: - Attrezzatura ossiacetilenica per saldatura, taglio o riscaldamento (9) (10) (11) (12)			
Rischi	Misure sicurezza utilizzo	D.P.I.	Misure legislative
Esplorazione o incendio depositi	su recipienti o tubi anche aperti che abbiano contenuto materie che evaporando o gassificandosi sotto l'azione del calore o dell'umidità possono formare miscele esplosive. Qualora le condizioni di pericolo precedenti possono essere eliminate con l'apertura del recipiente chiuso, con l'asportazione delle materie pericolose e dei loro residui o con altri mezzi o misure, le operazioni di saldatura e taglio possono essere eseguite, purché le misure di sicurezza siano disposte da un esperto ed effettuate sotto la sua diretta sorveglianza Non si devono saldare o tagliare pezzi sgrassati con solventi clorurati come la trielina Le bombole vuote devono essere separate da quelle piene e poste in posizione verticale assicurate con legatura contro la caduta e il ribaltamento Il deposito delle bombole deve essere predisposto in luogo riparato dagli agenti atmosferici e dalla caduta di materiale		
Incendio di zone limitrofe Incendio di materiali adiacenti Lesioni alle mani	Chiudere le aperture su murature e solai attraverso le quali le scintille potrebbero giungere a materiali infiammabili Allontanare eventuali materiali infiammabili Gli addetti devono utilizzare i DPI prescritti (guanti)	Guanti	D.Lgs. 81/08 Allegato VIII § 3.6, § 4.5
Inalazione di fumi prodotti dalla fusione del metallo	Accurata pulizia delle parti da saldare o da tagliare e del rivestimento degli elettrodi, nonché dalla combustione di vernici, oli ed altre sostanze presenti sui pezzi da saldare Utilizzo di ventilatori in aspirazione che allontanano i fumi ed i gas prodotti dalla zona di respirazione dei lavoratori addetti; se i materiali imbrattati di olio e oggetto di saldatura continuano ad emettere fumi dopo la saldatura, devono essere collocati in luoghi dotati di aspirazione forzata		D.Lgs. 81/08 Allegato IV § 2.1.5
Caduta di materiali	Gli addetti devono utilizzare i DPI prescritti (scarpe di sicurezza a sfilamento rapido)	Scarpe di sicurezza	D.Lgs. 81/08 Allegato VIII § 3.2, § 4.6
Proiezione di schegge	Posizionare schermi di protezione per lavorazioni di saldatura e taglio	Occhiali	D.Lgs. 81/08 Allegato VIII § 3.3, § 4.2
Radiazioni: visibili, ultraviolette (UV) e infrarosse (IR)	Schermi di idonee dimensioni, di colore scuro e superficie opaca	Occhiali	D.Lgs. 81/08 Allegato VI § 1.5 D.Lgs. 81/08 Allegato VIII § 3.3, § 4.2
Proiezione di materiali incandescenti	Durante i lavori gli addetti devono indossare i DPI prescritti	Maschera con filtro adatto Indumenti di protezione	D.Lgs. 81/08 Allegato VIII § 3.3, § 4.4 D.Lgs. 81/08 Art. 78 - Allegato VIII § 3.6
Sorveglianza sanitaria	(9) Gli addetti devono essere sottoposti a sorveglianza sanitaria a cura del medico competente; D.Lgs. 81/08 Art. 168 comma 2 d) - Allegato XXXIII		
Documenti	(10) Un documento con le verifiche periodiche deve essere tenuto a disposizione dell'autorità di vigilanza competente per un periodo di cinque anni dall'ultima registrazione delle verifiche stesse (11) Un documento attestante l'esecuzione dell'ultimo controllo con esito positivo deve accompagnare l'attrezzatura di lavoro ovunque questa sia utilizzata; D.Lgs. 81/08 Art.		

<p>Attrezzatura: - Attrezzatura ossiacetilenica per saldatura, taglio o riscaldamento (9) (10) (11) (12)</p>
<p>71 comma 10 (12) Norme generali per gli addetti alla saldatura:</p> <ul style="list-style-type: none"> · Indossare scarpe di sicurezza con punta rinforzata, guanti, il grembiule o la pettorina a seconda dei casi; Per lavori in orizzontale o verticale indossare occhiali di sicurezza ed il elmetto; Per lavori sopratesta indossare idonei cappucci antitermici completi di schermo con vetro inattinico che, per ogni copricapo o schermo, dovrà essere sempre sostituito se rotto o chiazato; In caso di presenza di gas o vapori usare una maschera a filtro di tipo adatto alla lavorazione od una maschera ad emissione di aria esterna; Nei lavori in locali interrati e senza via di fuga, visibile e facilmente accessibile, usare cintura di sicurezza con fune di sufficiente lunghezza per gli interventi di salvataggio

<p>Attrezzatura: - Attrezzatura per verniciatura segnaletica stradale (13) (14)</p>			
Rischi	Misure sicurezza utilizzo	D.P.I.	Misure legislative
Rumore (15) (16)	Vedi marchiatura del produttore per macchine prodotte dopo il 92 e la valutazione del datore di lavoro Informare e formare i lavoratori su rischi	Otoprotettori	D.Lgs. 17/10 D.Lgs. 81/08 Art. 189
Incendio	Fare tutto il possibile per assicurare che vengano indossati i D.P.I. Durante i rifornimenti di carburante spegnere il motore e non fumare		D.Lgs. 81/08 Art. 195 D.Lgs. 81/08 Art. 193 comma 1
Investimento di persone o mezzi	Durante i rifornimenti di carburante spegnere il motore e non fumare I comandi devono essere funzionanti sul posto di guida e sulla pedana posteriore I dispositivi ottici di sicurezza devono funzionare Segnalare adeguatamente l'area di lavoro, deviando il traffico stradale a distanza di sicurezza Posizionare correttamente il mezzo azionando il freno di stazionamento Non lasciare la macchina in moto senza sorveglianza	Indumenti ad alta visibilità	D.Lgs. 81/08 Art. 20 comma 2 c) - Allegato VI § 1 - Allegato IV § 4
Inalazione di gas, vapori	Non utilizzare la macchina in ambienti chiusi e poco ventilati		D.Lgs. 81/08 Art. 20 comma 2 c) - Allegato VI § 1
Esposizione ad allergeni e nebbie	In caso di lavorazione in ambienti confinati, se il prodotto impiegato lo richiede, predisporre adeguato sistema di aspirazione e/o di ventilazione Il prodotto va utilizzato seguendo le indicazioni della scheda di sicurezza fornita dalla ditta produttrice	Maschera con filtro adatto Guanti Indumenti di protezione	D.Lgs. 81/08 Allegato IV § 1.9 D.M. 28/01/92 D.Lgs. 81/08 Allegato VIII § 3.3, § 4.4 D.Lgs. 81/08 Allegato VIII § 3.6, § 4.5 D.Lgs. 81/08 Art. 78

Attrezzatura: - Attrezzatura per verniciatura segnaletica stradale (13) (14)			
Rischi	Misure sicurezza utilizzo	D.P.I.	Misure legislative
Proiezione di getti, schizzi (17)	L'impianto deve essere in perfetto stato, con le connessioni tra i tubi e l'utensile perfettamente a tenuta I luoghi di transito e di lavoro devono essere segregati	Indumenti di protezione	- Allegato VIII § 3.6 D.Lgs. 81/08 Allegato IV § 1.4.6, § 1.8.3 D.Lgs. 81/08 Art. 78 - Allegato VIII § 3.6
Scivolamento, cadute in piano	Gli addetti devono adottare calzature idonee	Maschera con filtro adatto	D.Lgs. 81/08 Allegato VIII § 3.3, § 4.4 D.Lgs. 81/08 Art. 78 comma 2 - Allegato VIII § 3.2, § 4.6
Compressioni, ustioni	Efficienza del carter della puleggia e della cinghia	Stivali di sicurezza	D.Lgs. 81/08 Art. 71 comma 8
		Scarpe di sicurezza	D.Lgs. 81/08 Allegato VIII § 3.2, § 4.6
		Guanti	D.Lgs. 81/08 Allegato VIII § 3.6, § 4.5
Sorveglianza sanitaria	(16) Gli addetti devono essere sottoposti a sorveglianza sanitaria a cura del medico competente; D.Lgs. 81/08 Art. 168 comma 2 d) - Allegato XXXIII		
Segnaletica	(15) Segnalare la zona esposta a livello di rumorosità elevato		
	(17) Interdire la zona di lavoro con apposite segnalazioni		
Documenti	(13) Un documento con le verifiche periodiche deve essere tenuto a disposizione dell'autorità di vigilanza competente per un periodo di cinque anni dall'ultima registrazione delle verifiche stesse		
	(14) Un documento attestante l'esecuzione dell'ultimo controllo con esito positivo deve accompagnare l'attrezzatura di lavoro ovunque questa sia utilizzata; D.Lgs. 81/08 Art. 71 comma 10		

Attrezzatura: - Vibratore azionato con compressore a scoppio (18) (19) (20)			
Rischi	Misure sicurezza utilizzo	D.P.I.	Misure legislative
Proiezione di schegge e frammenti di materiali	Le tubazioni flessibili, i dispositivi di sicurezza (pressostato e valvola di sicurezza sul compressore), quelli di connessione ed intercettazione (quali giunti, attacchi, valvole), quelli di scarico dell'aria, quelli silenziatori, ecc. devono essere integri e funzionanti	Occhiali	D.Lgs. 17/10 D.Lgs. 81/08 Art. 71 comma 8 D.Lgs. 81/08 Allegato VIII § 3.3, § 4.2
Scoppio delle tubazioni	Le tubazioni devono essere integre. Se esistono forature o lacerazioni non improvvisare soluzioni di fortuna con nastro adesivo o altro mezzo perché, in genere, tali riparazioni non resistono alla pressione interna del tubo Non usare i tubi al posto di funi o corde per trainare, sollevare o calare gli attrezzi Non piegare i tubi per interrompere il flusso di aria compressa		

Attrezzatura: - Vibratore azionato con compressore a scoppio (18) (19) (20)			
Rischi	Misure sicurezza utilizzo	D.P.I.	Misure legislative
	<p>Disporre le tubazioni in modo che non intralcino il proprio lavoro o quello degli altri ed in modo che non subiscano danneggiamenti;</p> <p>Non sottoporle a piegature ad angolo vivo, ad abrasione, a tagli, a schiacciamenti;</p> <p>Non disporle su superfici sporche di oli o grassi</p> <p>Attacchi dei tubi flessibili al serbatoio d'aria compressa, e alla rete di distribuzione, giunti intermedi di collegamento, perfettamente integri; utilizzare fascette metalliche con bordi non taglienti fissate con morsetti o altri sistemi; consigliati giunti a baionetta</p> <p>La strumentazione deve essere integra e funzionante</p> <p>Le tubazioni devono essere connesse in modo adeguato</p> <p>Tenere sotto controllo i manometri</p> <p>Spegnere il motore e scaricare il serbatoio dell'aria dopo l'uso</p>		D.Lgs. 81/08 Art. 20 comma 2 c) - Allegato VI § 1
Intralcio ad altre lavorazioni	<p>Le tubazioni non devono costituire intralcio a transiti o altre lavorazioni</p> <p>A fine lavoro, le tubazioni devono essere riposte in maniera corretta nel locale destinato a magazzino</p> <p>Tubazioni perfettamente funzionanti</p>		
Investimento da tubazioni d'aria compressa	<p>Attacchi dei tubi flessibili al serbatoio d'aria compressa, e alla rete di distribuzione, giunti intermedi di collegamento, perfettamente integri; utilizzare fascette metalliche con bordi non taglienti fissate con morsetti o altri sistemi; consigliati giunti a baionetta</p>		
Investimento e lesioni a non addetti	<p>Non operare in adiacenza a transiti o altre postazioni di lavoro</p> <p>Non abbandonare l'utensile in luoghi non sicuri (cioè in luoghi o posizioni nelle quali può essere soggetto a caduta)</p>		D.Lgs. 81/08 Allegato VI § 1.7
Inalazione di gas, vapori o polveri	<p>Collocare il compressore lontano dal luogo di lavoro e sottovento</p>		D.Lgs. 81/08 Art. 73 - Allegato IV § 2.1.5
Vibrazioni	<p>Non mantenere a lungo fuori dal getto l'ago in funzione</p>	Maschera con filtro adatto	D.Lgs. 81/08 Allegato VIII § 3.3, § 4.4
Danni alla cute	<p>Gli addetti devono utilizzare i DPI prescritti</p>	Guanti	D.Lgs. 81/08 Art. 203
		Occhiali	D.Lgs. 81/08 Art. 78 comma 2
			D.Lgs. 81/08 Allegato VIII § 3.6, § 4.5
Caduta di materiali dall'alto	<p>Durante le lavorazioni gli addetti possono essere soggetti ad investimenti da materiali dall'alto</p>	Casco di protezione	D.Lgs. 81/08 Allegato VIII § 3.3, § 4.2
			D.Lgs. 81/08 Art. 110
			D.Lgs. 81/08 Allegato VIII § 3.1, § 4.1
Rumore (21) (18) (Trasm)			D.Lgs. 81/08 Art. 189

Attrezzatura: - Vibratore azionato con compressore a scoppio (18) (19) (20)			
Rischi	Misure sicurezza utilizzo	D.P.I.	Misure legislative
	Vedi marchiatura del produttore per macchine prodotte dopo il 92 e la valutazione del datore di lavoro Informare e formare i lavoratori su rischi Fare tutto il possibile per assicurare che vengano indossati i D.P.I	Otoprotettori	D.Lgs. 81/08 Art. 195 D.Lgs. 81/08 Art. 193 comma 1
Sorveglianza sanitaria	(18) Gli addetti devono essere sottoposti a sorveglianza sanitaria a cura del medico competente; D.Lgs. 81/08 Art. 168 comma 2 d) - Allegato XXXIII		
Segnaletica	(21) Segnalare la zona esposta a livello di rumorosità elevato		
Documenti	(19) Un documento con le verifiche periodiche deve essere tenuto a disposizione dell'autorità di vigilanza competente per un periodo di cinque anni dall'ultima registrazione delle verifiche stesse (20) Un documento attestante l'esecuzione dell'ultimo controllo con esito positivo deve accompagnare l'attrezzatura di lavoro ovunque questa sia utilizzata; D.Lgs. 81/08 Art. 71 comma 10		

Attrezzatura: - Battipalo a mazza cadente (22) (23)			
Rischi	Misure sicurezza utilizzo	D.P.I.	Misure legislative
Ribaltamento del battipalo	Il terreno e ove viene installata l'attrezzatura deve essere solido e stabile Sistemare accuratamente il battipalo sul terreno ed assicurarlo ad esso		
Caduta dall'alto degli addetti	Per l'accesso alla parte superiore del battipalo, se non è munito di scala a pioli con gabbia di sicurezza, usare imbracature di sicurezza con tenditori automatici e guide	Casco di protezione	D.Lgs. 81/08 Art. 110 D.Lgs. 81/08 Allegato VIII § 3.1, § 4.1
Caduta di materiali dall'alto			
Rottura funi di sollevamento con caduta della mazza di percussione (24) Rottura del palo	Durante l'infissione il palo deve risultare verticale e la testa ben centrata sotto la mazza		
Proiezione di frammenti o schegge	Applicare alla testa del palo una cuffia metallica con interposta guarnizione di resina sintetica armata, oppure legno, piombo, ecc	Occhiali Maschera con filtro adatto	D.Lgs. 81/08 Allegato VIII § 3.3, § 4.2 D.Lgs. 81/08 Allegato VIII § 3.3, § 4.4 D.Lgs. 81/08 Art. 189
Rumore (25) (26) (Trasm)	Vedi marchiatura del produttore per macchine prodotte dopo il 92 e la valutazione del datore di lavoro Informare e formare i lavoratori su rischi Fare tutto il possibile per assicurare che vengano indossati i D.P.I	Otoprotettori	D.Lgs. 81/08 Art. 195 D.Lgs. 81/08 Art. 193 comma 1
Sorveglianza sanitaria	(26) Gli addetti devono essere sottoposti a sorveglianza sanitaria a cura del medico competente; D.Lgs. 81/08 Art. 168 comma 2 d) - Allegato XXXIII		
Segnaletica	(25) Segnalare la zona esposta a livello di rumorosità elevato		
Documenti	(22) Un documento con le verifiche periodiche deve essere tenuto a disposizione dell'autorità di vigilanza competente per un periodo di cinque anni dall'ultima registrazione delle verifiche stesse (23) Un documento attestante l'esecuzione dell'ultimo controllo con esito positivo deve		

<p>Attrezzatura: - Battipalo a mazza cadente (22) (23)</p> <p>accompagnare l'attrezzatura di lavoro ovunque questa sia utilizzata; D.Lgs. 81/08 Art. 71 comma 10</p> <p>(24) Verifica trimestrale funi di sollevamento del battipalo; D.Lgs. 81/08 Allegato VI § 3.1.2</p>
--

Attrezzatura: - Costipatore manuale (rana) (27) (28)		Rumore: 92 dB	
Rischi	Misure sicurezza utilizzo	D.P.I.	Misure legislative
Rumore (29) (30) (Trasm)	Vedi marchiatura del produttore per macchine prodotte dopo il 92 e la valutazione del datore di lavoro Informare e formare i lavoratori su rischi		D.Lgs. 17/10 D.Lgs. 81/08 Art. 189
Vibrazioni	Fare tutto il possibile per assicurare che vengano indossati i D.P.I.	Otoprotettori	D.Lgs. 81/08 Art. 195 D.Lgs. 81/08 Art. 193 comma 1 D.Lgs. 81/08 Art. 203
Esposizione a catrame, fumo (31)	L'addetto deve utilizzare i DPI prescritti (Guanti imbottiti antivibrazioni)	Guanti contro le aggressioni meccaniche	D.Lgs. 81/08 Allegato VIII § 3.3, § 4.4
Calore, fiamme	Gli addetti devono utilizzare i DPI prescritti (maschere adeguate)	Maschera con filtro adatto	D.Lgs. 81/08 Art. 78 comma 2
Cesoiamenti, tagli, lesioni	Gli addetti devono utilizzare i DPI prescritti	Scarpe di sicurezza	D.Lgs. 81/08 Allegato VIII § 3.2, § 4.6
		Guanti	D.Lgs. 81/08 Allegato VIII § 3.6, § 4.5
		Indumenti di protezione	D.Lgs. 81/08 Art. 78 - Allegato VIII § 3.6
Ribaltamento del mezzo	Non si devono eseguire lavorazioni su terreni inconsistenti ed insicuri	Scarpe di sicurezza	D.Lgs. 81/08 Allegato VIII § 3.2, § 4.6
		Guanti	D.Lgs. 81/08 Allegato VIII § 3.6, § 4.5
Surveglianza sanitaria	(30) Gli addetti devono essere sottoposti a sorveglianza sanitaria a cura del medico competente; D.Lgs. 81/08 Art. 168 comma 2 d) - Allegato XXXIII		D.Lgs. 81/08 Art. 41 comma 2 b)
Segnaletica Documenti	(31) Visita medica annuale per controllare lo stato di salute dei lavoratori.; D.Lgs. 81/08 Art. 41 comma 2 b)		
	(29) Segnalare la zona esposta a livello di rumorosità elevato		
	(27) Un documento con le verifiche periodiche deve essere tenuto a disposizione dell'autorità di vigilanza competente per un periodo di cinque anni dall'ultima registrazione delle verifiche stesse		
	(28) Un documento attestante l'esecuzione dell'ultimo controllo con esito positivo deve accompagnare l'attrezzatura di lavoro ovunque questa sia utilizzata; D.Lgs. 81/08 Art. 71 comma 10		

Attrezzatura: - Avvitatore pneumatico (32) (33)			
Rischi	Misure sicurezza utilizzo	D.P.I.	Misure legislative
Rumore (34) (35)	Vedi marchiatura del produttore per macchine prodotte dopo il 92 e la valutazione del datore di lavoro Informare e formare i lavoratori su rischi Fare tutto il possibile per assicurare che vengano indossati i D.P.I.	Otoprotettori	D.Lgs. 17/10 D.Lgs. 81/08 Art. 189 D.Lgs. 81/08 Art. 195 D.Lgs. 81/08 Art. 193 comma 1 D.Lgs. 81/08 Art. 71 comma 8
Proiezione di schegge e frammenti di materiali	Le tubazioni, i dispositivi di sicurezza (pressostato e valvola di sicurezza sul compressore), quelli di connessione ed intercettazione (quali giunti, attacchi, valvole), quelli di scarico dell'aria, quelli silenziatori, ecc. devono essere integre e funzionanti		
Scoppio delle tubazioni	Le tubazioni devono essere integre. Se esistono forature o lacerazioni non improvvisare soluzioni di fortuna con nastro adesivo o altro mezzo perché, in genere, tali riparazioni non resistono alla pressione interna del tubo Non usare i tubi al posto di funi o corde per trainare, sollevare o calare gli attrezzi Non piegare i tubi per interrompere il flusso di aria compressa Disporre le tubazioni in modo che non intralcino il proprio lavoro o quello degli altri ed in modo che non subiscano danneggiamenti; Non sottoporle a piegature ad angolo vivo, ad abrasione, a tagli, a schiacciamenti; Non disporle su superfici sporche di oli o grassi Attacchi dei tubi flessibili al serbatoio d'aria compressa, e alla rete di distribuzione, giunti intermedi di collegamento, perfettamente integri; utilizzare fascette metalliche con bordi non taglienti fissate con morsetti o altri sistemi; consigliati giunti a baionetta La strumentazione deve essere integra e funzionante Le tubazioni devono essere connesse in modo adeguato Tenere sotto controllo i manometri Spegnerne il motore e scaricare il serbatoio dell'aria dopo l'uso		D.Lgs. 81/08 Art. 20 comma 2 c) - Allegato VI § 1
Intralcio ad altre lavorazioni	Le tubazioni non devono costituire intralcio a transiti o altre lavorazioni A fine lavoro, le tubazioni devono essere riposte in maniera corretta nel locale destinato a magazzino Tubazioni perfettamente funzionanti		
Investimento da tubazioni d'aria compressa	Attacchi dei tubi flessibili al serbatoio d'aria compressa, e alla rete di distribuzione, giunti intermedi di collegamento, perfettamente integri; utilizzare fascette metalliche con bordi non taglienti fissate con morsetti o altri sistemi; consigliati giunti a baionetta		
Investimento e lesioni a non addetti	Non operare in adiacenza a transiti o altre postazioni di lavoro Non abbandonare l'utensile in luoghi non sicuri (cioè in luoghi o posizioni nelle quali può essere soggetto a caduta)		D.Lgs. 81/08 Allegato VI § 1.7
Lesioni alle mani	E' vietato compiere operazioni di pulizia o quant'altro su	Guanti	D.Lgs. 81/08

Attrezzatura: - Avvitatore pneumatico (32) (33)			
Rischi	Misure sicurezza utilizzo	D.P.I.	Misure legislative
	organi in moto		Allegato VIII § 3.6, § 4.5
Sorveglianza sanitaria	(35) Gli addetti devono essere sottoposti a sorveglianza sanitaria a cura del medico competente; D.Lgs. 81/08 Art. 168 comma 2 d) - Allegato XXXIII		
Segnaletica	(34) Segnalare la zona esposta a livello di rumorosità elevato		
Documenti	(32) Un documento con le verifiche periodiche deve essere tenuto a disposizione dell'autorità di vigilanza competente per un periodo di cinque anni dall'ultima registrazione delle verifiche stesse (33) Un documento attestante l'esecuzione dell'ultimo controllo con esito positivo deve accompagnare l'attrezzatura di lavoro ovunque questa sia utilizzata; D.Lgs. 81/08 Art. 71 comma 10		

Attrezzatura: - Bullonatrice pneumatica idraulica (36) (37)			
Rischi	Misure sicurezza utilizzo	D.P.I.	Misure legislative
Ribaltamento della macchina	La macchina deve operare durante la perforazione in condizioni di stabilità		
Proiezione di materiale durante le perforazioni	La macchina sarà provvista di idonea tettoia installata in corrispondenza del quadro comando	Casco di protezione	D.Lgs. 81/08 Art. 110
Rumore (38) (39) (Trasm)	Vedi marchiatura del produttore per macchine prodotte dopo il 92 e la valutazione del datore di lavoro Informare e formare i lavoratori su rischi Fare tutto il possibile per assicurare che vengano indossati i D.P.I.	Otoprotettori	D.Lgs. 81/08 Allegato VIII § 3.1, § 4.1 D.Lgs. 81/08 Art. 189 D.Lgs. 81/08 Art. 195 D.Lgs. 81/08 Art. 193 comma 1
Sorveglianza sanitaria	(39) Gli addetti devono essere sottoposti a sorveglianza sanitaria a cura del medico competente; D.Lgs. 81/08 Art. 168 comma 2 d) - Allegato XXXIII		
Segnaletica	(38) Segnalare la zona esposta a livello di rumorosità elevato		
Documenti	(36) Un documento con le verifiche periodiche deve essere tenuto a disposizione dell'autorità di vigilanza competente per un periodo di cinque anni dall'ultima registrazione delle verifiche stesse (37) Un documento attestante l'esecuzione dell'ultimo controllo con esito positivo deve accompagnare l'attrezzatura di lavoro ovunque questa sia utilizzata; D.Lgs. 81/08 Art. 71 comma 10		

Attrezzatura: - Utensili ed attrezzature manuali (40) (41)			
Rischi	Misure sicurezza utilizzo	D.P.I.	Misure legislative
	Gli addetti devono utilizzare a seconda dei casi: guanti, scarpe antinfortunistiche, occhiali o visiere, otoprotettori, mascherine	Guanti	D.Lgs. 81/08 Allegato VIII § 3.6, § 4.5
		Scarpe di sicurezza	D.Lgs. 81/08 Allegato VIII § 3.2, § 4.6
		Occhiali	D.Lgs. 81/08 Allegato VIII § 3.3, § 4.2
		Otoprotettori	D.Lgs. 81/08 Art. 193 comma 1
		Maschera con filtro adatto	D.Lgs. 81/08 Allegato VIII § 3.3, § 4.4

Attrezzatura: - Utensili ed attrezzature manuali (40) (41)			
Rischi	Misure sicurezza utilizzo	D.P.I.	Misure legislative
Ferite per errata movimentazione, proiezione di schegge o di frammenti, inalazioni di polveri	<p>Mettere a disposizione dei lavoratori utensili adeguati al lavoro da svolgere ed idonei ai fini della sicurezza e salute</p> <p>Accertarsi del buono stato di conservazione e di efficienza degli utensili e delle attrezzature</p> <p>Eliminare gli utensili difettosi o usurati; Vietare l'uso improprio degli utensili; Programmare una sistematica manutenzione preventiva degli utensili</p>		<p>D.Lgs. 81/08 Art. 71 comma 1</p> <p>D.Lgs. 81/08 Art. 71 comma 8</p>
Urti, colpi, impatti, compressioni, punture, tagli e abrasioni	<p>Impugnare saldamente l'utensile</p> <p>Assumere una posizione corretta e stabile</p> <p>Non utilizzare in maniera impropria l'utensile</p> <p>L'utensile non deve essere deteriorato</p> <p>Sostituire i manici che presentino incrinature o scheggiature</p> <p>Il manico deve essere fissato in modo corretto</p> <p>Per punte e scalpelli utilizzare idonei paracolpi ed eliminare le sbavature dalle impugnature</p> <p>Gli addetti devono utilizzare i DPI prescritti</p>	<p>Guanti</p> <p>Casco di protezione</p> <p>Scarpe di sicurezza</p>	<p>D.Lgs. 81/08 Allegato VIII § 4.1, § 4.5</p> <p>D.Lgs. 81/08 Allegato VIII § 3.6, § 4.5</p> <p>D.Lgs. 81/08 Art. 110</p> <p>D.Lgs. 81/08 Allegato VIII § 3.1, § 4.1</p> <p>D.Lgs. 81/08 Allegato VIII § 3.2, § 4.6</p>
Proiezione di schegge o materiali	Distanziare adeguatamente gli altri lavoratori o installare schermi paraschegge	Occhiali	D.Lgs. 81/08 Allegato VIII § 3.3, § 4.2
Ferite a terzi per caduta dall'alto	Durante il lavoro in posizioni sopraelevate, gli utensili non utilizzati devono essere tenuti in guaine o assicurati in modo da impedirne la caduta		D.Lgs. 81/08 Allegato VI § 1.7
Documenti	<p>(40) Un documento con le verifiche periodiche deve essere tenuto a disposizione dell'autorità di vigilanza competente per un periodo di cinque anni dall'ultima registrazione delle verifiche stesse</p> <p>(41) Un documento attestante l'esecuzione dell'ultimo controllo con esito positivo deve accompagnare l'attrezzatura di lavoro ovunque questa sia utilizzata; D.Lgs. 81/08 Art. 71 comma 10</p>		

Attrezzatura: - Martello perforatore scalpellatore (42) (43)			
Rischi	Misure sicurezza utilizzo	D.P.I.	Misure legislative
Urti, colpi, impatti, compressioni	<p>Impugnare saldamente l'utensile con le due mani tramite le apposite maniglie</p> <p>Eseguire il lavoro in condizioni di stabilità adeguata</p>	Scarpe di sicurezza	<p>D.Lgs. 17/10</p> <p>D.Lgs. 81/08 Art. 71 comma 6</p> <p>D.Lgs. 81/08 Allegato VIII § 3.2, § 4.6</p>

Attrezzatura: - Martello perforatore scalpellatore (42) (43)			
Rischi	Misure sicurezza utilizzo	D.P.I.	Misure legislative
Avvio intempestivo	Staccare il collegamento elettrico durante le pause di lavoro Deve essere dotato di un interruttore incorporato nella carcassa tale da consentire la messa in funzionamento e l'arresto in tutta sicurezza	Guanti	D.Lgs. 81/08 Allegato VIII § 3.6, § 4.5 D.Lgs. 81/08 Artt. 80, 81
Surriscaldamento	Aperture di raffreddamento, posizionate sulla carcassa motore, pulite e libere	Occhiali	D.Lgs. 81/08 Allegato VIII § 3.3, § 4.2 D.Lgs. 81/08 Allegato VI § 1.7 D.Lgs. 81/08 Art. 71 comma 4 D.Lgs. 81/08 Artt. 80, 81, 82, 83 - Allegato IX D.Lgs. 81/08 Artt. 80, 81, 82, 83 - Allegato IX D.Lgs. 81/08 Artt. 80, 81, 82, 83 - Allegato IX D.Lgs. 81/08 Allegato VI § 6.2 CEI 64-8/4 art. 413.2.7 D.Lgs. 81/08 Artt. 80, 81
Proiezione di schegge	Punte, scalpelli ed altri elementi lavoranti del martello ben affilati		
Investimento e lesioni a non addetti	Non operare in adiacenza a transiti o altre postazioni di lavoro Non abbandonare l'utensile in luoghi non sicuri (cioè in luoghi o posizioni nelle quali può essere soggetto a caduta)		
Elettrocuzione o folgorazione	Programmare ed effettuare una sistematica manutenzione preventiva delle attrezzature L'apparecchiatura elettrica deve avere le derivazioni a spina e i conduttori mobili intermedi tali da impedire che una spina non inserita nella propria presa risulti in tensione Le prese a spina utilizzate devono essere tali che non sia possibile entrare accidentalmente in contatto con le parti in tensione della presa e con le parti in tensione della spina durante le fasi di inserimento o disinserimento Se l'apparecchio elettrico ha potenza superiore a 1000 Watt accertarsi che sia presente a monte un interruttore di protezione Nei luoghi a maggior rischio elettrico, come individuati dalle norme tecniche, le attrezzature di lavoro devono essere alimentate a tensione di sicurezza secondo le indicazioni delle norme tecniche Gli utensili elettrici portatili sono realizzati a doppio isolamento per cui è vietato collegarli a terra Deve essere dotato di un interruttore incorporato nella carcassa tale da consentire la messa in funzionamento e l'arresto in tutta sicurezza Le macchine e/o attrezzature devono essere in buono stato di conservazione e di efficienza ed avere una regolare manutenzione I cavi elettrici di collegamento devono essere idonei all'uso e stesi in modo da non intralciare il posto di lavoro Utilizzare solo prese e spine normalizzate Prima di effettuare l'allacciamento della macchina e/o attrezzature al quadro di distribuzione controllare che l'interruttore a monte della presa risulti aperto (tolta corrente alla presa) I cavi e le giunzioni non devono poggiare o essere spostati su pavimenti con acqua, oppure sporchi di oli o grassi I cavi non devono essere sollecitati a piegamenti di piccolo raggio o a torsioni		
Contatto con organi in movimento	Per la sostituzione della punta, dello scalpello, della vanghetta o di altri utensili del martello utilizzare solo l'attrezzatura indicata nel libretto d'uso Evitare la sostituzione con il martello in movimento Carter di protezione del motore correttamente posizionato		

Attrezzatura: - Martello perforatore scalpello (42) (43)			
Rischi	Misure sicurezza utilizzo	D.P.I.	Misure legislative
Lesioni a parti del corpo	e serrato Impugnatura laterale dell'utensile, quando presente, correttamente posizionata e serrata Mantenere le impugnature degli utensili asciutte e prive di oli o grassi La punta dello scalpello o altro utensile lavorante che si va a montare deve essere adeguato alle necessità della lavorazione Nel caso di bloccaggio della punta, fermare il martello, togliere la punta e controllarla prima di riprendere il lavoro		Allegato VI § 1.6.3
Lesioni alle mani	E' vietato compiere operazioni di pulizia o quant'altro su organi in moto	Guanti	D.Lgs. 81/08 Allegato VIII § 3.6, § 4.5
Rumore (44) (45) (Trasm)	Vedi marchiatura del produttore per macchine prodotte dopo il 92 e la valutazione del datore di lavoro Informare e formare i lavoratori su rischi		D.Lgs. 81/08 Art. 189
Proiezione di polveri o particelle	Fare tutto il possibile per assicurare che vengano indossati i D.P.I. Gli addetti devono utilizzare i DPI prescritti	Otoprotettori	D.Lgs. 81/08 Art. 193 comma 1
Vibrazioni	Devono avere un ridotto numero di vibrazioni al minuto trasmesse sull'uomo	Maschera con filtro adatto Occhiali	D.Lgs. 81/08 Allegato VIII § 3.3, § 4.4 D.Lgs. 81/08 Allegato VIII § 3.3, § 4.2
Ustioni	Non toccare la punta o il pezzo in lavorazione subito dopo l'uso perché potrebbe essere molto caldo	Guanti contro le aggressioni meccaniche	
Sorveglianza sanitaria	(45) Gli addetti devono essere sottoposti a sorveglianza sanitaria a cura del medico competente; D.Lgs. 81/08 Art. 168 comma 2 d) - Allegato XXXIII		
Segnaletica	(44) Segnalare la zona esposta a livello di rumorosità elevato		
Documenti	(42) Un documento con le verifiche periodiche deve essere tenuto a disposizione dell'autorità di vigilanza competente per un periodo di cinque anni dall'ultima registrazione delle verifiche stesse (43) Un documento attestante l'esecuzione dell'ultimo controllo con esito positivo deve accompagnare l'attrezzatura di lavoro ovunque questa sia utilizzata; D.Lgs. 81/08 Art. 71 comma 10		

Attrezzatura: - Smerigliatrice angolare a disco (flessibile) (46) (47)			
Rischi	Misure sicurezza utilizzo	D.P.I.	Misure legislative
Avvio intempestivo	Deve essere dotato di un interruttore incorporato nella carcassa tale da consentire la messa in funzionamento e l'arresto in tutta sicurezza		D.Lgs. 17/10 D.Lgs. 81/08 Artt. 80, 81
Surriscaldamento	Aperture di raffreddamento, posizionate sulla carcassa motore, pulite e libere		
Movimenti intempestivi e lesioni a parti del corpo	Impugnatura laterale dell'utensile, quando presente, correttamente posizionata e serrata		

Attrezzatura: - Smerigliatrice angolare a disco (flessibile) (46) (47)			
Rischi	Misure sicurezza utilizzo	D.P.I.	Misure legislative
Punture, tagli, abrasioni	Mantenere le impugnature degli utensili asciutte e prive di oli o grassi Il disco deve essere idoneo al lavoro da eseguire Impugnare saldamente l'utensile per le due maniglie Eseguire il lavoro in posizione stabile Interrompere l'alimentazione elettrica durante le pause di lavoro Gli addetti devono utilizzare i DPI prescritti	Guanti Scarpe di sicurezza Indumenti di protezione	D.Lgs. 81/08 Allegato VIII § 4.5, § 4.7 D.Lgs. 81/08 Allegato VIII § 3.6, § 4.5 D.Lgs. 81/08 Allegato VIII § 3.2, § 4.6 D.Lgs. 81/08 Art. 78 - Allegato VIII § 3.6
Lesioni alle mani	E' vietato compiere operazioni di pulizia o quant'altro su organi in moto	Guanti	D.Lgs. 81/08 Allegato VIII § 3.6, § 4.5
Lesioni a parti del corpo, anche per movimenti intempestivi	Mantenere le impugnature degli utensili asciutte e prive di oli o grassi Impugnatura laterale dell'utensile, correttamente posizionata e serrata Eseguire il lavoro in condizioni di stabilità adeguata Interrompere l'alimentazione elettrica durante le pause di lavoro Non battere mai sul disco e tenerlo pulito Programmare ed effettuare una sistematica manutenzione preventiva delle attrezzature		
Elettrocuzione o folgorazione	L'apparecchiatura elettrica deve avere le derivazioni a spina e i conduttori mobili intermedi tali da impedire che una spina non inserita nella propria presa risulti in tensione Le prese a spina utilizzate devono essere tali che non sia possibile entrare accidentalmente in contatto con le parti in tensione della presa e con le parti in tensione della spina durante le fasi di inserimento o disinserimento Se l'apparecchio elettrico ha potenza superiore a 1000 Watt accertarsi che sia presente a monte un interruttore di protezione Nei luoghi a maggior rischio elettrico, come individuati dalle norme tecniche, le attrezzature di lavoro devono essere alimentate a tensione di sicurezza secondo le indicazioni delle norme tecniche Gli utensili elettrici portatili sono realizzati a doppio isolamento per cui è vietato collegarli a terra Deve essere dotato di un interruttore incorporato nella carcassa tale da consentire la messa in funzionamento e l'arresto in tutta sicurezza Le macchine e/o attrezzature devono essere in buono stato di conservazione e di efficienza ed avere una regolare manutenzione I cavi elettrici di collegamento devono essere idonei all'uso e stesi in modo da non intralciare il posto di lavoro		D.Lgs. 81/08 Art. 71 comma 4 D.Lgs. 81/08 Artt. 80, 81, 82, 83 - Allegato IX D.Lgs. 81/08 Artt. 80, 81, 82, 83 - Allegato IX D.Lgs. 81/08 Artt. 80, 81, 82, 83 - Allegato IX D.Lgs. 81/08 Allegato VI § 6.2 CEI 64-8/4 art. 413.2.7 D.Lgs. 81/08 Artt. 80, 81

Attrezzatura: - Smerigliatrice angolare a disco (flessibile) (46) (47)			
Rischi	Misure sicurezza utilizzo	D.P.I.	Misure legislative
Investimento e lesioni a non addetti	Utilizzare solo prese e spine normalizzate Prima di effettuare l'allacciamento della macchina e/o attrezzature al quadro di distribuzione controllare che l'interruttore a monte della presa risulti aperto (tolta corrente alla presa) I cavi e le giunzioni non devono poggiare o essere spostati su pavimenti con acqua, oppure sporchi di oli o grassi I cavi non devono essere sollecitati a piegamenti di piccolo raggio o a torsioni		
Rumore (48) (49) (Trasm)	Non operare in adiacenza a transiti o altre postazioni di lavoro Non abbandonare l'utensile in luoghi non sicuri (cioè in luoghi o posizioni nelle quali può essere soggetto a caduta)		D.Lgs. 81/08 Allegato VI § 1.7 D.Lgs. 81/08 Art. 189
Ustioni	Vedi marchiatura del produttore per macchine prodotte dopo il 92 e la valutazione del datore di lavoro Informare e formare i lavoratori su rischi	Otoprotettori	D.Lgs. 81/08 Art. 195 D.Lgs. 81/08 Art. 193 comma 1
Proiezione di polveri o particelle	Fare tutto il possibile per assicurare che vengano indossati i D.P.I. Non toccare il disco o l'elemento in lavorazione subito dopo la lavorazione Gli addetti devono utilizzare i DPI prescritti	Scarpe di sicurezza Indumenti di protezione	D.Lgs. 81/08 Art. 78 comma 2 D.Lgs. 81/08 Allegato VIII § 3.2, § 4.6 D.Lgs. 81/08 Art. 78 - Allegato VIII § 3.6
Proiezione di schegge o parti dell'utensile	Rispetto delle seguenti condizioni: · utensile appropriato alla lavorazione in condizione di piena efficienza ben fissato: chiavi di fissaggio non collegate all'utensile con cordicelle o altri materiali Quando viene sostituito il disco provare manualmente la rotazione Per la sostituzione del disco utilizzare solo gli attrezzi appropriati Il disco deve essere ben fissato all'utensile Le protezioni del disco devono essere integre Non manomettere la protezione del disco Gli addetti devono utilizzare i DPI prescritti	Maschera con filtro adatto Occhiali Indumenti di protezione	D.Lgs. 81/08 Allegato VIII § 3.3, § 4.4 D.Lgs. 81/08 Allegato VIII § 3.3, § 4.2 D.Lgs. 81/08 Art. 78 - Allegato VIII § 3.6
Sorveglianza sanitaria (49)	Gli addetti devono essere sottoposti a sorveglianza sanitaria a cura del medico		

Attrezzatura: - Smerigliatrice angolare a disco (flessibile) (46) (47)	
Segnaletica	(48) competente; D.Lgs. 81/08 Art. 168 comma 2 d) - Allegato XXXIII
Documenti	(46) Segnalare la zona esposta a livello di rumorosità elevato Un documento con le verifiche periodiche deve essere tenuto a disposizione dell'autorità di vigilanza competente per un periodo di cinque anni dall'ultima registrazione delle verifiche stesse (47) Un documento attestante l'esecuzione dell'ultimo controllo con esito positivo deve accompagnare l'attrezzatura di lavoro ovunque questa sia utilizzata; D.Lgs. 81/08 Art. 71 comma 10

Attrezzatura: - Trapano (50) (51)			
Rischi	Misure sicurezza utilizzo	D.P.I.	Misure legislative
Contatto con organi in movimento	Carter di protezione del motore correttamente posizionato e serrato		D.Lgs. 17/10 D.Lgs. 81/08 Allegato VI § 1.6.3
Avvio intempestivo	Deve essere dotato di un interruttore incorporato nella carcassa tale da consentire la messa in funzionamento e l'arresto in tutta sicurezza		D.Lgs. 81/08 Artt. 80, 81
Surriscaldamento	Aperture di raffreddamento, posizionate sulla carcassa motore, pulite e libere		
Elettrocuzione o folgorazione	Programmare ed effettuare una sistematica manutenzione preventiva delle attrezzature L'apparecchiatura elettrica deve avere le derivazioni a spina e i conduttori mobili intermedi tali da impedire che una spina non inserita nella propria presa risulti in tensione Le prese a spina utilizzate devono essere tali che non sia possibile entrare accidentalmente in contatto con le parti in tensione della presa e con le parti in tensione della spina durante le fasi di inserimento o disinserimento Se l'apparecchio elettrico ha potenza superiore a 1000 Watt accertarsi che sia presente a monte un interruttore di protezione Nei luoghi a maggior rischio elettrico, come individuati dalle norme tecniche, le attrezzature di lavoro devono essere alimentate a tensione di sicurezza secondo le indicazioni delle norme tecniche Gli utensili elettrici portatili sono realizzati a doppio isolamento per cui è vietato collegarli a terra Deve essere dotato di un interruttore incorporato nella carcassa tale da consentire la messa in funzionamento e l'arresto in tutta sicurezza Le macchine e/o attrezzature devono essere in buono stato di conservazione e di efficienza ed avere una regolare manutenzione I cavi elettrici di collegamento devono essere idonei all'uso e stesi in modo da non intralciare il posto di lavoro Utilizzare solo prese e spine normalizzate Prima di effettuare l'allacciamento della macchina e/o attrezzature al quadro di distribuzione controllare che l'interruttore a monte della presa risulti aperto (tolta corrente alla presa) I cavi e le giunzioni non devono poggiare o essere spostati su pavimenti con acqua, oppure sporchi di oli o grassi I cavi non devono essere sollecitati a piegamenti di piccolo raggio o a torsioni		D.Lgs. 81/08 Art. 71 comma 4 D.Lgs. 81/08 Artt. 80, 81, 82, 83 - Allegato IX D.Lgs. 81/08 Artt. 80, 81, 82, 83 - Allegato IX D.Lgs. 81/08 Artt. 80, 81, 82, 83 - Allegato IX D.Lgs. 81/08 Allegato VI § 6.2 CEI 64-8/4 art. 413.2.7 D.Lgs. 81/08 Artt. 80, 81
Proiezione di schegge	Punte sempre ben affilate	Occhiali	D.Lgs. 81/08 Allegato VIII § 3.3, § 4.2
Lesioni a parti del	Mantenere le impugnature degli utensili asciutte e prive di		

Attrezzatura: - Trapano (50) (51)			
Rischi	Misure sicurezza utilizzo	D.P.I.	Misure legislative
corpo, anche per movimenti intempestivi	oli o grassi Non fissare al trapano le chiavi del mandrino con catene, cordicelle o simili Impugnatura laterale dell'utensile, quando presente, correttamente posizionata e serrata Eseguire il lavoro in condizioni di stabilità adeguata Interrompere l'alimentazione elettrica durante le pause di lavoro		
Investimento e lesioni a non addetti	Non operare in adiacenza a transiti o altre postazioni di lavoro Non abbandonare l'utensile in luoghi non sicuri (cioè in luoghi o posizioni nelle quali può essere soggetto a caduta)		D.Lgs. 81/08 Allegato VI § 1.7
Lesioni alle mani	Non sostituire la punta con il trapano in movimento E' vietato compiere operazioni di pulizia o quant'altro su organi in moto	Guanti	D.Lgs. 81/08 Allegato VIII § 3.6, § 4.5
Rumore (52) (53)	Vedi marchiatura del produttore per macchine prodotte dopo il 92 e la valutazione del datore di lavoro Informare e formare i lavoratori su rischi Fare tutto il possibile per assicurare che vengano indossati i D.P.I	Otoprotettori	D.Lgs. 81/08 Art. 189 D.Lgs. 81/08 Art. 195 D.Lgs. 81/08 Art. 193 comma 1
Sorveglianza sanitaria	(53) Gli addetti devono essere sottoposti a sorveglianza sanitaria a cura del medico competente; D.Lgs. 81/08 Art. 168 comma 2 d) - Allegato XXXIII		
Segnaletica	(52) Segnalare la zona esposta a livello di rumorosità elevata		
Documenti	(50) Un documento con le verifiche periodiche deve essere tenuto a disposizione dell'autorità di vigilanza competente per un periodo di cinque anni dall'ultima registrazione delle verifiche stesse (51) Un documento attestante l'esecuzione dell'ultimo controllo con esito positivo deve accompagnare l'attrezzatura di lavoro ovunque questa sia utilizzata; D.Lgs. 81/08 Art. 71 comma 10		

Attrezzatura: - Betoniera a bicchiere (54) (55)		Rumore: 82 dB	
Rischi	Misure sicurezza utilizzo	D.P.I.	Misure legislative
Caduta dall'alto durante le movimentazioni Elettrocuzione o folgorazione	La macchina deve essere munita di sistemi di presa e trasporto (dettati dal produttore) Programmare ed effettuare una sistematica manutenzione preventiva delle attrezzature L'apparecchiatura elettrica deve avere le derivazioni a spina e i conduttori mobili intermedi tali da impedire che una spina non inserita nella propria presa risulti in tensione Le prese a spina utilizzate devono essere tali che non sia possibile entrare accidentalmente in contatto con le parti in tensione della presa e con le parti in tensione della spina durante le fasi di inserimento o disinserimento Se l'apparecchio elettrico ha potenza superiore a 1000 Watt accertarsi che sia presente a monte un interruttore di protezione Nei luoghi a maggior rischio elettrico, come individuati dalle norme tecniche, le attrezzature di lavoro devono essere alimentate a tensione di sicurezza secondo le		D.Lgs. 17/10 D.Lgs. 81/08 Art. 71 comma 4 D.Lgs. 81/08 Artt. 80, 81, 82, 83 - Allegato IX D.Lgs. 81/08 Artt. 80, 81, 82, 83 - Allegato IX D.Lgs. 81/08 Artt. 80, 81, 82, 83 - Allegato IX D.Lgs. 81/08 Allegato VI § 6.2

Attrezzatura: - Betoniera a bicchiere (54) (55)			
Rischi	Misure sicurezza utilizzo	D.P.I.	Misure legislative
	<p>indicazioni delle norme tecniche</p> <p>Gli utensili elettrici portatili sono realizzati a doppio isolamento per cui è vietato collegarli a terra</p> <p>Deve essere dotato di un interruttore incorporato nella carcassa tale da consentire la messa in funzionamento e l'arresto in tutta sicurezza</p> <p>Le macchine e/o attrezzature devono essere in buono stato di conservazione e di efficienza ed avere una regolare manutenzione</p> <p>I cavi elettrici di collegamento devono essere idonei all'uso e stesi in modo da non intralciare il posto di lavoro</p> <p>Utilizzare solo prese e spine normalizzate</p> <p>Prima di effettuare l'allacciamento della macchina e/o attrezzature al quadro di distribuzione controllare che l'interruttore a monte della presa risulti aperto (tolta corrente alla presa)</p> <p>I cavi e le giunzioni non devono poggiare o essere spostati su pavimenti con acqua, oppure sporchi di oli o grassi</p> <p>I cavi non devono essere sollecitati a piegamenti di piccolo raggio o a torsioni</p>		<p>CEI 64-8/4 art. 413.2.7</p> <p>D.Lgs. 81/08 Artt. 80, 81</p>
Rumore (56) (57)	<p>Vedi marchiatura del produttore per macchine prodotte dopo il 92 e la valutazione del datore di lavoro</p> <p>Informare e formare i lavoratori su rischi</p>		<p>D.Lgs. 81/08 Art. 189</p>
Esposizione ad allergeni	<p>Fare tutto il possibile per assicurare che vengano indossati i D.P.I</p> <p>I prodotti utilizzati devono essere impiegati seguendo le indicazioni prescritte dalla scheda di sicurezza allegata</p>	Otoprotettori	<p>D.Lgs. 81/08 Art. 195</p> <p>D.Lgs. 81/08 Art. 193 comma 1</p> <p>D.M. 28/01/92</p>
Inalazione e contatto con polveri, fibre	<p>Durante l'uso dei prodotti devono essere utilizzati i DPI previsti dalla scheda di sicurezza (maschera antipolvere, guanti)</p>	<p>Maschera con filtro adatto</p> <p>Guanti</p>	<p>D.Lgs. 81/08 Allegato VIII § 3.3, § 4.4</p> <p>D.Lgs. 81/08 Allegato VIII § 3.6, § 4.5</p> <p>D.Lgs. 81/08 Art. 78</p> <p>- Allegato VIII § 4.4</p> <p>D.Lgs. 81/08 Allegato VIII § 3.3, § 4.4</p> <p>D.Lgs. 81/08 Allegato VIII § 3.6, § 4.5</p>
Danni alle persone per azionamento erroneo o accidentale	<p>Comandi della macchina facilmente individuabili e azionabili</p> <p>Comando di avviamento installato sul quadro di manovra, costituito e montato in modo da ridurre il rischio di azionamento accidentale</p> <p>Comando di arresto normale installato sul quadro di manovra</p>	<p>Maschera con filtro adatto</p> <p>Guanti</p>	<p>D.Lgs. 81/08 Allegato VIII § 3.3, § 4.4</p> <p>D.Lgs. 81/08 Allegato VIII § 3.6, § 4.5</p>
Riavvio per ritorno intempestivo di corrente	<p>Le macchine devono essere collegate ad un relè di minima tensione (interruttore di minima a riarmo manuale) o equivalente sulla linea di alimentazione della macchina in modo che la macchina non riparta dopo una interruzione di corrente</p>		

Attrezzatura: - Betoniera a bicchiere (54) (55)			
Rischi	Misure sicurezza utilizzo	D.P.I.	Misure legislative
sovracorrenti Spostamento intempestivo Danni provocati da organi di trasmissione	Interruttore magnetotermico o equivalente Posizionamento in modo stabile e sicuro, seguendo le istruzioni del fabbricante per l'uso dei fissaggi appositi Gli organi di trasmissione della macchina devono essere posti all'interno dell'involucro della macchina con:		
Danni provocati da organi che partecipano alla lavorazione	· apertura con uso di chiave o attrezzo riparo mobile provvisto di contatto elettrico di sicurezza (interblocco) posti all'esterno dell'involucro della macchina: accessibili solo con uso di chiave o attrezzo Gli elementi mobili che partecipano alla lavorazione (quali, mole, mescolatori, raschiatori, etc.) sono protetti mediante riparo fisso, rimovibili dal bordo della vasca solo mediante l'uso di attrezzo utensile Le operazioni di manutenzione si effettuano a macchina ferma seguendo le indicazioni indicate sul libretto di istruzione fornito dal fabbricante		UNI-EN 294
Cesoiamento, stritolamento	Pignone e corona dentata devono essere protetti da carter; i raggi del volano devono essere accecati		D.Lgs. 81/08 Allegato VI § 1.6.3
Lesioni dorso lombari per i lavoratori (58)	Formazione e definizione di modalità operative specifiche per movimentazioni, prima dell'imbracatura e dopo il deposito nella postazione di arrivo, per carichi pesanti, ingombranti, difficili da afferrare o in equilibrio instabile		D.Lgs. 81/08 Art. 169 - Allegato XXXIII
Investimento persone	Posizionare la macchina in modo di non interferire mai transiti di uomini e mezzi		
Caduta di oggetti dall'alto	Il posto di lavoro deve essere protetto da un solido impalcato sovrastante, contro la caduta di materiali		D.Lgs. 81/08 Art. 114 comma 1
Sorveglianza sanitaria	(57) Gli addetti devono essere sottoposti a sorveglianza sanitaria a cura del medico competente; D.Lgs. 81/08 Art. 168 comma 2 d) - Allegato XXXIII		
Segnaletica	(58) Nomina del medico competente e visite con periodicità a sua discrezione		
Documenti	(56) Segnalare la zona esposta a livello di rumorosità elevato (54) Un documento con le verifiche periodiche deve essere tenuto a disposizione dell'autorità di vigilanza competente per un periodo di cinque anni dall'ultima registrazione delle verifiche stesse (55) Un documento attestante l'esecuzione dell'ultimo controllo con esito positivo deve accompagnare l'attrezzatura di lavoro ovunque questa sia utilizzata; D.Lgs. 81/08 Art. 71 comma 10		

1.1.6) MATERIALI

Materiali forniti/utilizzati: Ferro d'armatura in gabbie - Funi di imbracatura, metalliche e fasce in nylon (accessori di sollevamento) - Terra, ghiaione misto in natura - Profilati e lamierati metallici - Baracche di cantiere - Malta di cemento - Casseforme metalliche - Tavole, listelli, ecc. in legno o pannelli in multistrato - Barre d'acciaio - Barre d'acciaio, rete metallica o plasticata per recinzioni - Conglomerato, eventualmente additivato - Disarmante a base di oli minerali leggeri a volte combinati con acqua - Barriere tipo New Jersey - Conglomerato asfaltico/bituminoso a caldo

Materiale: - Ferro d'armatura in gabbie			
Rischi	Misure sicurezza utilizzo	D.P.I.	Misure legislative
Escoriazioni e danni alle mani per contatto con parti taglienti, pungenti, ecc Lesioni ai piedi per caduta di materiali Lesioni ad altre parti del corpo per contatto con parti taglienti, pungenti, ecc Investimento per caduta del materiale durante le movimentazioni	Dividere il materiale con assi, bancali, morali od altro, in funzione delle quantità di prelievo, in modo da evitare impigliamenti nel prelievo e movimentazione Depositare il ferro d'armatura seguendo le istruzioni indicate dal responsabile; evitare il sovraccaricamento; le gabbie ed i ferri vanno depositati in modo da evitare il ribaltamento in modo incrociato o sfalsato; evitare ci siano parti sporgenti non segnalate; depositare su bancali o traversine in modo da facilitarne la movimentazione. Usare i DPI previsti per l'utilizzo durante la movimentazione e gli spostamenti	Guanti	D.Lgs. 81/08 Allegato VIII § 3.6, § 4.5
	Indossare i guanti		
	Indossare calzature di sicurezza con suola imperforabile e puntale	Scarpe di sicurezza	D.Lgs. 81/08 Allegato VIII § 3.2, § 4.6
	Segnalare e, se necessario, proteggere le estremità degli stoccaggi che prospettano su transiti		
	Il sollevamento e la movimentazione con gru, carro ponte, ecc., delle piastre e tralicci metallici devono essere effettuati utilizzando funi, fasce, catene e non impiegando forche o altri elementi aperti		

Materiale: - Funi di imbracatura, metalliche e fasce in nylon (accessori di sollevamento) (1) (2) (3) (4)			
Rischi	Misure sicurezza utilizzo	D.P.I.	Misure legislative
	I ganci di imbracatura devono avere le mollette di sicurezza in perfette condizioni di integrità e funzionamento per evitare lo sfilamento del carico in caso di urti accidentali Le funi di imbracatura devono avere certificato del fabbricante con indicate le caratteristiche tecniche e devono portare il marchio del fabbricante Le funi di imbracatura devono riportare la portata massima consentita incisa o impressa Nelle operazioni di imbracatura va evitato che l'angolo al vertice delle funi sia superiore a 60 gradi e che le funi possano essere in contatto con spigoli vivi o subiscano pieghe anomale e strozzature Le funi di imbracatura devono essere integre ed in buono stato di conservazione Gli accessori di sollevamento devono essere scelti in funzione dei carichi da movimentare, dei punti di presa, del dispositivo di aggancio, delle condizioni atmosferiche, etc Le combinazioni di più accessori di sollevamento devono essere contrassegnati in modo chiaro, per riconoscerli in modo univoco		D.Lgs. 81/08 Allegato VI § 3.1.6 D.Lgs. 81/08 Allegato VI § 3.1.6

Materiale: - Funi di imbracatura, metalliche e fasce in nylon (accessori di sollevamento) (1) (2) (3) (4)			
Rischi	Misure sicurezza utilizzo	D.P.I.	Misure legislative
Caduta del carico per rottura funi e ganci	L'uso dell'attrezzatura di lavoro è riservato ai lavoratori allo scopo incaricati che abbiano ricevuto una formazione adeguata e specifica In caso di riparazione, di trasformazione o manutenzione, i lavoratori interessati devono essere qualificati in maniera specifica per svolgere detti compiti Gli accessori di sollevamento devono essere depositati in modo tale da non essere danneggiati o deteriorati		D.Lgs. 81/08 Art. 71 comma 7 a) D.Lgs. 81/08 Art. 71 comma 7 b) D.Lgs. 81/08 Allegato VI § 3.1.7 D.Lgs. 81/08 Allegato V Parte II § 4.4.10
Caduta del carico per sfilamento funi	Sostituire le funi metalliche quando un trefolo è completamente rotto, quando sono ammaccate, con strozzature, con riduzioni del diametro, o presentano asole o nodi di torsione e quando i fili rotti visibili abbiano una sezione > 10% rispetto alla sezione metallica totale della fune Le funi metalliche sono immesse sul mercato munite di una attestazione recante le caratteristiche della fune stessa Le funi di imbracatura devono essere adeguate come portata al carico da sollevare e possedere idoneo coefficiente di sicurezza Le estremità delle funi, sia metalliche, sia composte di fibre, devono essere provviste di piombatura o legatura o morsettatura, allo scopo di impedire lo scioglimento dei trefoli e dei fili elementari.		D.P.R. n. 1497 /63 Art. 39 D.P.R. n. 673 /82 Art. 2 Circ. ISPESL n° 42 del 08/07/87 D.Lgs. 81/08 Allegato V Parte II § 3.1.12
Adempimenti	(3) Verifica di prima installazione, verifiche periodiche ed eccezionali; D.Lgs. 81/08 Art. 71 comma 8, 11		
Documenti	(4) Esporre sulla macchina, in posizione di facile visibilità, i cartelli inerenti il codice dei segnali e le norme di imbracatura (1) Documento di manutenzione dove vengono registrate le verifiche periodiche quali: · lo stato delle funi o catene; lo stato dei sistemi di ancoraggio; lo stato dei morsetti delle funi (devono essere non meno di 3, ed applicati tutti allo stesso modo con la curvatura delle U dalla parte del lato corto della fune ed a una distanza fra loro di 6 diametri delle fune;; D.Lgs. 81/08 Art. 71 comma 11 - Allegato VII (2) I risultati dei controlli sulle attrezzature di lavoro devono essere riportati per iscritto e, almeno quelli relativi agli ultimi tre anni, devono essere conservati e tenuti a disposizione degli organi di vigilanza; D.Lgs. 81/08 Art. 71 comma 9		

Materiale: - Terra, ghiaione misto in natura			
Rischi	Misure sicurezza utilizzo	D.P.I.	Misure legislative
Inalazione di polveri	Il responsabile del cantiere deve identificare il luogo di deposito Depositare terra, ghiaione misto in natura seguendo le disposizioni del responsabile; vanno depositati nei luoghi indicati in modo da non impedire la circolazione degli uomini e dei mezzi; non depositare lungo il bordo degli scavi; usare i DPI previsti per l'utilizzo durante la movimentazione e gli spostamenti	Maschera con filtro adatto	D.Lgs. 81/08 Allegato VIII § 3.3, § 4.4

Materiale: - Profilati e lamierati metallici			
Rischi	Misure sicurezza utilizzo	D.P.I.	Misure legislative
Lesioni alle mani per contatto con parti taglienti, pungenti, ecc	<p>Segnalare e proteggere le estremità degli stoccaggi che prospettano su transiti</p> <p>Depositare i profilati e lamierati metallici seguendo le istruzioni indicate dal responsabile; evitare il sovraccaricamento; i profilati e lamierati metallici vanno depositati in modo da evitare il ribaltamento in modo incrociato o sfalsato; evitare ci siano parti sporgenti non segnalate; depositare su bancali o traversine in modo da facilitarne la movimentazione.</p> <p>Usare i DPI previsti per l'utilizzo durante la movimentazione e gli spostamenti</p> <p>I materiali devono essere movimentati con cura e presi saldamente in mano</p>	Guanti	D.Lgs. 81/08 Allegato VIII § 3.6, § 4.5
Lesioni ai piedi per caduta di materiali	<p>I materiali devono essere immagazzinati con cura e presi saldamente in mano</p> <p>I materiali devono essere movimentati con cura e presi saldamente in mano</p> <p>Organizzare stoccaggi solidi dei materiali, protetti contro il rotolamento</p>	Scarpe di sicurezza Scarpe di sicurezza	D.Lgs. 81/08 Allegato VIII § 3.2, § 4.6 D.Lgs. 81/08 Allegato VIII § 3.2, § 4.6

Materiale: - Baracche di cantiere			
Rischi	Misure sicurezza utilizzo	D.P.I.	Misure legislative
Lesioni alle mani per contatto con parti taglienti, pungenti, ecc	<p>Segnalare e proteggere le estremità degli stoccaggi che prospettano su transiti</p> <p>Depositare le baracche di cantiere seguendo le istruzioni indicate dal responsabile; profilati metallici ed i tralicci vanno depositati in modo da evitare il ribaltamento in modo incrociato o sfalsato; evitare ci siano parti sporgenti non segnalate; depositare su bancali o traversine in modo da facilitarne la movimentazione.</p> <p>Usare i DPI previsti per l'utilizzo durante la movimentazione e gli spostamenti</p>	Guanti	D.Lgs. 81/08 Allegato VIII § 3.6, § 4.5
Lesioni ai piedi per caduta di materiali	I materiali devono essere movimentati con cura e presi saldamente in mano	Scarpe di sicurezza	D.Lgs. 81/08 Allegato VIII § 3.2, § 4.6

Materiale: - Malta di cemento (5)			
Rischi	Misure sicurezza utilizzo	D.P.I.	Misure legislative
Irritante per la pelle	<p>Il materiale in eccedenza ed i sacchi vuoti devono essere conferiti in discariche autorizzate</p> <p>Depositare i cartoni o sacchi seguendo le istruzioni indicate nella confezione; evitare il sovraccaricamento; cartoni, sacchi, sacchetti o altro vanno depositati in modo da evitare il ribaltamento e la fuoriuscita del prodotto.</p> <p>Usare i DPI previsti per l'utilizzo durante la movimentazione e gli spostamenti</p>	Guanti contro le	

Materiale: - Malta di cemento (5)			
Rischi	Misure sicurezza utilizzo	D.P.I.	Misure legislative
(per persone predisposte ad allergie) Irritazione alla pelle		aggressioni chimiche Guanti	D.Lgs. 81/08 Allegato VIII § 3.6, § 4.5
Documenti (5) Scheda/e di sicurezza			

Materiale: - Casseforme metalliche			
Rischi	Misure sicurezza utilizzo	D.P.I.	Misure legislative
	<p>Impiego di funi e ganci a norma. Collegare i ganci entro gli appositi punti; Attuazione di corrette procedure da parte di imbricatori e gruisti</p> <p>Agganciare le funi di acciaio ai punti di applicazione posti sui pannelli</p> <p>Durante gli spostamenti l'area deve essere libera e transitabile Legare una corda di canapa all'estremità inferiore del pannello e mantenerla in tiro durante gli spostamenti, ad evitare oscillazioni e spostamenti bruschi Durante lo stoccaggio si dovranno adottare tutte le misure per evitare danni agli addetti</p> <p>Depositare i materiali seguendo le istruzioni indicate dal responsabile. In mancanza di disposizioni riporre il materiale in modo che non rovini per instabilità, ad esempio sfalsando la posa; evitare che ci siano parti taglienti e pungenti sporgenti non segnalate; evitare il sovraccaricamento ed altezze pericolose; riporre ad altezza d'uomo in modo che risulti agevole la movimentazione manuale e depositato su traversine al fine di facilitarne il sollevamento Usare i DPI previsti per l'utilizzo durante la movimentazione e gli spostamenti</p>	<p>Casco di protezione</p> <p>Casco di protezione</p> <p>Scarpe di sicurezza</p> <p>Guanti</p> <p>Casco di protezione</p> <p>Guanti</p> <p>Scarpe di sicurezza</p>	<p>D.Lgs. 81/08 Art. 110</p> <p>D.Lgs. 81/08 Allegato VIII § 3.1, § 4.1</p> <p>D.Lgs. 81/08 Art. 110</p> <p>D.Lgs. 81/08 Allegato VIII § 3.1, § 4.1</p> <p>D.Lgs. 81/08 Allegato VIII § 3.2, § 4.6</p> <p>D.Lgs. 81/08 Allegato VIII § 3.6, § 4.5</p> <p>D.Lgs. 81/08 Art. 110</p> <p>D.Lgs. 81/08 Allegato VIII § 3.1, § 4.1</p> <p>D.Lgs. 81/08 Allegato VIII § 3.6, § 4.5</p> <p>D.Lgs. 81/08 Allegato VIII § 3.2, § 4.6</p> <p>D.Lgs. 81/08 Art. 110</p> <p>D.Lgs. 81/08 Allegato VIII § 3.1, § 4.1</p>
Caduta dall'alto durante le movimentazioni	<p>Agganciare le funi di acciaio ai punti di applicazione posti sui pannelli</p> <p>Impiego di funi e ganci a norma. Attuazione di corrette procedure da parte di imbricatori e gruisti</p>	Casco di protezione	<p>D.Lgs. 81/08 Art. 110</p> <p>D.Lgs. 81/08 Allegato VIII § 3.1, § 4.1</p>
Investimento di	Legare una corda di canapa all'estremità inferiore del		

Materiale: - Casseforme metalliche			
Rischi	Misure sicurezza utilizzo	D.P.I.	Misure legislative
persone e mezzi durante le movimentazioni	pannello e mantenerla in tiro durante gli spostamenti, ad evitare oscillazioni e spostamenti bruschi		
Investimento di persone e mezzi dopo la posa in opera	Durante gli spostamenti l'area deve essere libera e transitabile Fissare i pannelli al suolo o sui solai con puntelli adeguati e controventature. E' ammesso impiegare tubi "Innocenti" nelle puntellazioni		
Investimento di persone e mezzi nello smontaggio	Bloccare i pannelli tra loro con bulloni e tiranti quotati Allentare i tiranti di bloccaggio solo dopo la messa in tiro dei cavi di sollevamento ancorati ai punti di sollevamento		
Caduta di addetti dall'alto	Dopo la rimozione delle puntellature, staccare i pannelli dalle pareti con il mezzo di sollevamento e depositarli a distanza tale da non interferire con le operazioni successive Impiegare trabattelli o ponti su cavalletti per le lavorazioni; vietato impiegare le scale portatili. A montaggio completato, possono essere montate passerelle metalliche complete di parapetto di sicurezza per realizzare il piano di lavoro in quota degli addetti		
Urti, colpi, compressioni, abrasioni durante il montaggio e lo smontaggio, per contatto con attrezzature manuali	Durante le lavorazioni si dovranno adottare tutte le misure per evitare danni agli addetti	Scarpe di sicurezza	D.Lgs. 81/08 Allegato VIII § 3.2, § 4.6
		Guanti	D.Lgs. 81/08 Allegato VIII § 3.6, § 4.5
		Casco di protezione	D.Lgs. 81/08 Art. 110 D.Lgs. 81/08 Allegato VIII § 3.1, § 4.1

Materiale: - Tavole, listelli, ecc. in legno o pannelli in multistrato			
Rischi	Misure sicurezza utilizzo	D.P.I.	Misure legislative
Lesioni alle mani per contatto con parti taglienti, sbrecciate, ecc	Segnalare e proteggere le estremità degli stoccaggi che prospettano su transiti Depositare le tavole etc. seguendo le istruzioni indicate dal responsabile; evitare il sovraccaricamento; le tavole etc. vanno depositate in modo da evitare il loro scivolamento, con interposti travetti in legno muniti di cunei e per facilitarne la movimentazione; evitare ci siano parti sporgenti non segnalate; depositarli mantenendo agevole i percorsi per uomini e mezzi; Usare i DPI previsti per l'utilizzo durante la movimentazione e gli spostamenti	Guanti	D.Lgs. 81/08 Allegato VIII § 3.6, § 4.5
Lesioni ai piedi per caduta di materiali	Movimentare con cura i materiali	Scarpe di sicurezza	D.Lgs. 81/08 Allegato VIII § 3.2, § 4.6
Punture ai piedi per contatto con tavole non correttamente	Subito dopo la rimozione della cassetta, eliminare i chiodi residui. Provvedere allo stoccaggio dei materiali nelle posizioni prefissate	Scarpe di sicurezza	D.Lgs. 81/08 Allegato VIII § 3.2, § 4.6

Materiale: - Tavole, listelli, ecc. in legno o pannelli in multistrato			
Rischi	Misure sicurezza utilizzo	D.P.I.	Misure legislative
schiodate			

Materiale: - Barre d'acciaio			
Rischi	Misure sicurezza utilizzo	D.P.I.	Misure legislative
Escoriazioni e danni alle mani per contatto con parti taglienti, pungenti, ecc Lesioni ai piedi per caduta di materiali Lesioni ad altre parti del corpo per contatto con parti taglienti, pungenti, ecc Investimento per caduta del materiale durante le movimentazioni	Dividere il materiale con assi, bancali, morali od altro, in funzione delle quantità di prelievo, in modo da evitare impigliamenti nel prelievo e movimentazione Depositare il ferro d'armatura seguendo le istruzioni indicate dal responsabile; evitare il sovraccaricamento; le gabbie ed i ferri vanno depositati in modo da evitare il ribaltamento in modo incrociato o sfalsato; evitare ci siano parti sporgenti non segnalate; depositare su bancali o traversine in modo da facilitarne la movimentazione. Usare i DPI previsti per l'utilizzo durante la movimentazione e gli spostamenti Indossare i guanti Indossare calzature di sicurezza con suola imperforabile e puntale Segnalare e, se necessario, proteggere le estremità degli stoccaggi che prospettano su transiti Il sollevamento e la movimentazione con gru, carro ponte, ecc., delle piastre e tralici metallici devono essere effettuati utilizzando funi, fasce, catene e non impiegando forche o altri elementi aperti	Guanti Scarpe di sicurezza	D.Lgs. 81/08 Allegato VIII § 3.6, § 4.5 D.Lgs. 81/08 Allegato VIII § 3.2, § 4.6

Materiale: - Barre d'acciaio, rete metallica o plasticata per recinzioni			
Rischi	Misure sicurezza utilizzo	D.P.I.	Misure legislative
Lesioni ad altre parti del corpo per contatto con parti taglienti, pungenti, ecc Lesioni alle mani per	Depositare i materiali seguendo le istruzioni indicate dal responsabile. In mancanza di disposizioni riporre il materiale in modo che non rovini per instabilità; evitare che ci siano parti taglienti e pungenti sporgenti e non segnalate; se confezionato riporre come indicato sul cartone di imballaggio; evitare il sovraccaricamento; riporre ad altezza d'uomo in modo che risulti agevole la movimentazione manuale Usare i DPI previsti per l'utilizzo durante la movimentazione e gli spostamenti I ferri in matassa, le barre, i rotoli devono essere depositati su traversine in modo da facilitarne il sollevamento Segnalare e, se necessario, proteggere le estremità dei materiali in opera che prospettano su transiti	Guanti Scarpe di sicurezza Indumenti di protezione Scarpe di sicurezza Guanti	D.Lgs. 81/08 Allegato VIII § 3.6, § 4.5 D.Lgs. 81/08 Allegato VIII § 3.2, § 4.6 D.Lgs. 81/08 Art. 78 - Allegato VIII § 3.6 D.Lgs. 81/08 Allegato VIII § 3.2, § 4.6 D.Lgs. 81/08

Materiale: - Barre d'acciaio, rete metallica o plasticata per recinzioni			
Rischi	Misure sicurezza utilizzo	D.P.I.	Misure legislative
contatto con parti taglienti, pungenti, ecc	Proteggere o segnalare le estremità della parte metallica sporgente I materiali devono essere movimentati con cura e presi saldamente in mano Le barre d'acciaio, la rete devono essere movimentati con cura e presi saldamente in mano I materiali in opera devono essere fissati in modo da impedirne il ribaltamento; le parti sporgenti devono essere evidenziate e protette; gli addetti devono utilizzare abiti adatti con parti non svolazzanti	Indumenti di protezione Scarpe di sicurezza	Allegato VIII § 3.6, § 4.5
Lesioni ai piedi per caduta di materiali			D.Lgs. 81/08 Art. 78 - Allegato VIII § 3.6 D.Lgs. 81/08 Allegato VIII § 3.2, § 4.6

Materiale: - Conglomerato, eventualmente additivato (6)			
Rischi	Misure sicurezza utilizzo	D.P.I.	Misure legislative
Inalazione di vapori	Seguire le disposizioni contenute nella scheda di sicurezza dell'additivo utilizzato e dotarsi dei relativi DPI previsti	Maschera con filtro adatto	D.Lgs. 81/08 Allegato VIII § 3.3, § 4.4
Lesioni alle mani o ad altre parti del corpo per contatto con sostanze corrosive, ecc. (Guanti contro le aggressioni chimiche, occhiali)		Guanti contro le aggressioni chimiche	D.Lgs. 81/08 Allegato VIII § 3.3, § 4.2
Irritazione alla pelle		Occhiali Guanti contro le aggressioni chimiche	
Documenti	(6) Scheda/e di sicurezza		

Materiale: - Disarmante a base di oli minerali leggeri a volte combinati con acqua (7)			
Rischi	Misure sicurezza utilizzo	D.P.I.	Misure legislative
Inquinante Irritante per la pelle	Depositare le latte, barattoli, etc. seguendo le istruzioni indicate nella confezione; evitare il sovraccaricamento; barattoli, lattine o altro vanno depositate in modo da evitare il ribaltamento e la fuoriuscita del prodotto. Usare i DPI previsti per l'utilizzo durante la movimentazione e gli spostamenti Smaltimento tramite ditta specializzata e autorizzata	Crema protettive Guanti	D.Lgs. 81/08 Allegato VIII § 3.6, § 4.5
Evitare il contatto		Pomate Occhiali	
Irritante per le vie	Ventilare il locale di lavoro;		

Materiale: - Disarmante a base di oli minerali leggeri a volte combinati con acqua (7)			
Rischi	Misure sicurezza utilizzo	D.P.I.	Misure legislative
respiratorie	Non inalare i fumi		
Documenti	(7) Scheda/e di sicurezza		

Materiale: - Barriere tipo New Jersey			
Rischi	Misure sicurezza utilizzo	D.P.I.	Misure legislative
Abrasioni o contusioni alle mani	Segnalare e proteggere le estremità degli stoccaggi che prospettano su transiti Depositare i manufatti seguendo le istruzioni indicate dal responsabile; evitare il sovraccaricamento; evitare ci siano parti sporgenti non segnalate; depositarli mantenendo agevole i percorsi per uomini e mezzi; Usare i DPI previsti per l'utilizzo durante la movimentazione e gli spostamenti	Guanti	D.Lgs. 81/08 Allegato VIII § 3.6, § 4.5
Investimento per rotolamento degli stoccaggi	Movimentare i materiali opportunamente imbragati avendo libero il campo di azione e con un addetto alle movimentazioni alle movimentazioni	Scarpe di sicurezza	D.Lgs. 81/08 Allegato VIII § 3.2, § 4.6
Lesioni ai piedi per caduta del materiale		Scarpe di sicurezza	D.Lgs. 81/08 Allegato VIII § 3.2, § 4.6

Materiale: - Conglomerato asfaltico/bituminoso a caldo (8) (9)			
Rischi	Misure sicurezza utilizzo	D.P.I.	Misure legislative
Irritazione alla pelle		Guanti contro le aggressioni meccaniche	
Ustioni	Ustioni agli arti durante il caricamento e la stesura del materiale	Guanti	D.Lgs. 81/08 Allegato VIII § 3.6, § 4.5
		Indumenti di protezione	D.Lgs. 81/08 Art. 78 - Allegato VIII § 3.6
Inalazione di polveri o fumi nocivi durante la preparazione e la posa		Stivali di sicurezza Maschera con filtro adatto	D.Lgs. 81/08 Allegato VIII § 3.3, § 4.4
Sorveglianza sanitaria	(8) Visita medica annuale per controllare lo stato di salute dei lavoratori.;		D.Lgs. 81/08
Documenti	(9) Scheda/e di sicurezza		

1.1.7) IMPIANTI FISSI

Impianti fissi forniti/utilizzati: Telai di ponteggio prefabbricati, assimilabili a ponti su cavalletti - Ponti su cavalletti

Impianto fisso: - Telai di ponteggio prefabbricati, assimilabili a ponti su cavalletti		Rumore: 78 dB	
Rischi	Misure sicurezza utilizzo	D.P.I.	Misure legislative
Caduta di persone dall'alto	Gli impalcati di lavoro, qualora siano situati a un'altezza da terra superiore a 2 m, dovranno essere protetti su tutti i lati verso il vuoto da parapetto di sicurezza, con tavola fermapièdi alta almeno 20 cm, messa di costa e aderente al tavolato		
Ribaltamento	Gli impalcati di lavoro dovranno essere sorretti da telai stabilizzati con strutture in tubi e giunti di puntellamento		
Cedimento delle tavole costituenti gli impalcati	Le tavole in legno costituenti i piani di lavoro devono avere le seguenti caratteristiche: - fibre con andamento parallelo all'asse; spessore non inferiore a 4 cm per larghezza di 30 cm e 5 cm per larghezza di 20 cm; non avere nodi passanti che riducano più del 10% la sezione di resistenza; essere assicurate contro gli spostamenti; essere ben accostate tra loro; presentare parti a sbalzo max di 20 cm; poggiare sempre su tre traversi; le loro estremità dovranno essere sovrapposte, sempre in corrispondenza di un traverso, per non meno di 40 cm		
Caduta di materiale dall'alto	Non abbandonare gli utensili in luoghi non sicuri (cioè in luoghi o posizioni nelle quali possono essere soggetti a caduta)		D.Lgs. 81/08 Allegato VI § 1.7

Impianto fisso: - Ponti su cavalletti			
Rischi	Misure sicurezza utilizzo	D.P.I.	Misure legislative
Ribaltamento del ponte	I piedi dei cavalletti, oltre ad essere irrigiditi mediante tiranti normali e diagonali, devono poggiare sempre su un pavimento solido e ben livellato		
Cedimento del ponte o di sue parti	La distanza massima tra due cavalletti consecutivi può essere di m. 3,60 se si usano tavole con sezione trasversale di cm 30x5 e lunghe m 4,00. Se si usano tavole di dimensioni trasversali minori, esse devono poggiare su tre cavalletti. La larghezza dell'impalcato non deve essere inferiore a cm 90 e le tavole che lo costituiscono, oltre a risultare ben accostate fra di loro e a non presentare parti a sbalzo superiori a cm 20, devono essere fissate ai cavalletti d'appoggio		
Caduta di persone dall'alto	E' vietato usare ponti su cavalletti sovrapposti a ponti o realizzarli con i montanti costituiti da scale a pioli I ponti su cavalletti, salvo il caso che siano muniti di normale parapetto, possono essere usati solo per lavori da eseguirsi al suolo o all'interno degli edifici; Essi non devono avere altezza superiore a m 2		D.Lgs. 81/08 Allegato XVIII § 2.2.2.4

1.1.8) DPI

DPI forniti/utilizzati: Casco di protezione - Creme protettive - Guanti - Guanti contro le aggressioni chimiche - Guanti contro le aggressioni meccaniche - Indumenti ad alta visibilità - Indumenti di protezione - Maschera con filtro adatto - Occhiali - Otoprotettori - Pomate - Scarpe di sicurezza - Stivali di sicurezza

1.1.9) FASI DI LAVORO

Realizzazione di recinzione con paletti in ferro infissi nel terreno e rete metallica, in blocchi di fondazione già predisposti
 Collocazione e rimozione delle baracche e prefabbricati di cantiere e relativi allacciamenti
 Demolizione di pavimentazioni stradali e di marciapiedi in conglomerato bituminoso
 Demolizione e asportazione manto
 Asporto materiali di risulta (carico, trasporto, scarico)
 Realizzazione dell'ampliamento
 Posa dell'armatura preconfezionata e delle gabbie d'armatura
 Getto con autobetoniera e autopompa e vibrazione del getto
 Collocazione e rimozione delle casserature in legno o pannelli in multistrato, anche presagomate
 Stesura manto bituminoso
 Rullatura
 Realizzazione di segnaletica orizzontale
 Montaggio di guard-rails
 Montaggio di barriere New Jersey
 Rimozione di recinzione di cantiere (rete metallica)

Attività:	[Z.01] - Realizzazione di recinzione con paletti in ferro infissi nel terreno e rete metallica, in blocchi di fondazione già predisposti	Magnitudo del danno: 1 Probabilità del danno: 1 Valore del rischio: 1 Rumore: 77 dB		
Rischi	Misure sicurezza	Misure di coordinamento	D.P.I.	Misure legislative
13 - ABRASIONI, URTI, TAGLI, LESIONI Lesioni dorso-lombari per movimentazione manuale dei carichi	Il personale addetto a protrate operazioni di movimentazioni manuali dei carichi deve essere frequentemente turnato			D.Lgs. 81/08 Art. 168 comma 2 - Allegato XXXIII § 4
10 - RUMORE Rumore (1) (2) (Trasm)	Vedi marchiatura del produttore per macchine prodotte dopo il 92 e la valutazione del datore di lavoro Fare tutto il possibile per assicurare che vengano indossati i D.P.I		Otoprotettori	D.Lgs. 81/08 Art. 189 D.Lgs. 81/08 Art. 193 comma 1
Tipologia	Descrizione			Riferimenti
Mansione	Capo squadra opere edili Operaio comune Autista autobetoniera			
Materiali	Barre d'acciaio, rete metallica o plasticata per recinzioni Malta di cemento			Vedi pag 48 Vedi pag 45
Attrezzature	Utensili ed attrezzature manuali Smerigliatrice angolare a disco (flessibile) Betoniera a bicchiere			Vedi pag 33 Vedi pag 36 Vedi pag 40
Mezzi	Autobetoniera			Vedi pag 6
Sorveglianza sanitaria (2)	Gli addetti devono essere sottoposti a sorveglianza sanitaria a cura del medico competente; D.Lgs. 81/08 Art. 168 comma 2 d) - Allegato XXXIII			
Segnaletica (1)	Segnalare la zona esposta a livello di rumorosità elevato			

Attività:	[Z.01] - Collocazione e rimozione delle baracche e prefabbricati di cantiere e relativi allacciamenti	Magnitudo del danno: 3 Probabilità del danno: 2 Valore del rischio: 6		
Rischi	Misure sicurezza	Misure di coordinamento	D.P.I.	Misure legislative
13 - ABRASIONI, URTI, TAGLI, LESIONI Escoriazioni e danni alle mani	Indossare i guanti		Guanti	D.Lgs. 81/08 Allegato VIII § 3.6, § 4.5

Attività: [Z.01] - Collocazione e rimozione delle baracche e prefabbricati di cantiere e relativi allacciamenti		Magnitudo del danno: 3 Probabilità del danno: 2 Valore del rischio: 6		
Rischi	Misure sicurezza	Misure di coordinamento	D.P.I.	Misure legislative
15 - CADUTA DI MATERIALI DALL'ALTO Caduta di materiali, punture	Gli addetti devono utilizzare i DPI prescritti (scarpe di sicurezza a sfilamento rapido)		Scarpe di sicurezza	D.Lgs. 81/08 Allegato VIII § 3.2, § 4.6
Tipologia	Descrizione			Riferimenti
Mansione	Capo squadra (fondazioni, struttura piani interrati, struttura in c.a., struttura di copertura) Muratore polivalente Operaio comune polivalente Autista autocarro Autogru			
Materiali	Baracche di cantiere			Vedi pag 45
Attrezzature	Utensili ed attrezzature manuali			Vedi pag 33
Mezzi	Autocarro Autogru			Vedi pag 19 Vedi pag 14

Fase: [Z.01] - Demolizione di pavimentazioni stradali e di marciapiedi in conglomerato bituminoso		Magnitudo del danno: 2 Probabilità del danno: 1 Valore del rischio: 2 Rumore: 87 dB		
Attività: Demolizione e asportazione manto				
Rischi	Misure sicurezza	Misure di coordinamento	D.P.I.	Misure legislative
01 - INVESTIMENTO (da veicoli /macchine) Investimento da mezzi in movimento 10 - RUMORE Rumore (3) (4) (Trasm)	Transennare e segnalare adeguatamente il luogo di lavoro Vedi marchiatura del produttore per macchine prodotte dopo il 92 e la valutazione del datore di lavoro Fare tutto il possibile per assicurare che vengano indossati i D.P.I		Indumenti ad alta visibilità Otoprotettori	D.Lgs. 81/08 Art. 189 D.Lgs. 81/08 Art. 193 comma 1
13 - ABRASIONI, URTI, TAGLI, LESIONI Caduta in piano, scivolamenti	Il personale addetto a protratte operazioni di movimentazioni manuali dei carichi deve essere frequentemente turnato		Scarpe di sicurezza	D.Lgs. 81/08 Allegato VIII § 3.2, § 4.6 D.Lgs. 81/08 Art. 168 comma 2 - Allegato XXXIII § 4
14 - POLVERI, FUMI, VAPORI, GAS Inalazione dei gas di scarico 18 - DANNEGGIAMENTI Danneggiamento accidentale di tubazioni o impianti	Tenersi sottovento nelle lavorazioni Provvedere all'individuazione dei condotti interrati Nel caso di danneggiamenti accidentali di tubazioni o impianti prima di procedere nei lavori segnalare immediatamente la situazione al capocantiere o al preposto			
10 - RUMORE Rumore (3) (4) (Trasm)	Vedi marchiatura del produttore per macchine prodotte dopo il 92 e la valutazione del datore di lavoro Fare tutto il possibile per assicurare che vengano indossati i D.P.I		Otoprotettori	D.Lgs. 81/08 Art. 189 D.Lgs. 81/08 Art. 193 comma 1

Fase:	[Z.01] - Demolizione di pavimentazioni stradali e di marciapiedi in conglomerato bituminoso	Magnitudo del danno: 2 Probabilità del danno: 1 Valore del rischio: 2 Rumore: 87 dB
Attività:	Demolizione e asportazione manto	
Tipologia	Descrizione	Riferimenti
Mansione	Capo squadra (impianti) Operaio comune polivalente Palista Escavatorista	
Attrezzature	Utensili ed attrezzature manuali Tagliasfalto a martello Martello perforatore scalpellatore	Vedi pag 33 Vedi pag 22 Vedi pag 34
Mezzi	Fresa meccanica a rullo dentato e nastro trasportatore Autocarro Escavatore con martello demolitore Pala meccanica	Vedi pag 18 Vedi pag 19 Vedi pag 12 Vedi pag 11
Sorveglianza sanitaria	(4) Gli addetti devono essere sottoposti a sorveglianza sanitaria a cura del medico competente; D.Lgs. 81/08 Art. 168 comma 2 d) - Allegato XXXIII	
Segnaletica	(3) Segnalare la zona esposta a livello di rumorosità elevato	

Fase:	[Z.01] - Demolizione di pavimentazioni stradali e di marciapiedi in conglomerato bituminoso	Magnitudo del danno: 2 Probabilità del danno: 2 Valore del rischio: 4		
Attività:	Asporto materiali di risulta (carico, trasporto, scarico)			
Rischi	Misure sicurezza	Misure di coordinamento	D.P.I.	Misure legislative
14 - POLVERI, FUMI, VAPORI, GAS Inquinamento ambientale per polverosità	Per trasporto di materiale arido, se necessario, limitare la polverosità bagnando il materiale o coprendolo con teloni			
18 - DANNEGGIAMENTI Danneggiamento della viabilità per transito con ruote infangate	Pulire le ruote infangate prima dell'uscita dall'area di cantiere; non caricare materiali eccessivamente bagnati e non caricare oltre le sponde			
10 - RUMORE Rumore (5) (6) (Trasm)	Vedi marchiatura del produttore per macchine prodotte dopo il 92 e la valutazione del datore di lavoro Fare tutto il possibile per assicurare che vengano indossati i D.P.I		Otoprotettori	D.Lgs. 81/08 Art. 189 D.Lgs. 81/08 Art. 193 comma 1
Tipologia	Descrizione	Riferimenti		
Mansione	Capo squadra opere edili Operaio comune polivalente Autista autocarro Palista			
Materiali	Terra, ghiaione misto in natura	Vedi pag 44		
Attrezzature	Utensili ed attrezzature manuali	Vedi pag 33		
Mezzi	Autocarro con cassone ribaltabile Pala meccanica	Vedi pag 17 Vedi pag 11		
Sorveglianza sanitaria	(6) Gli addetti devono essere sottoposti a sorveglianza sanitaria a cura del medico competente; D.Lgs. 81/08 Art. 168 comma 2 d) - Allegato XXXIII			
Segnaletica	(5) Segnalare la zona esposta a livello di rumorosità elevato			

Fase:	[Z.01] - Realizzazione dell'ampliamento	Magnitudo del danno: 2 Probabilità del danno: 2 Valore del rischio: 4 Rumore: 80 dB		
Attività:	Posa dell'armatura preconfezionata e delle gabbie d'armatura			
Rischi	Misure sicurezza	Misure di coordinamento	D.P.I.	Misure legislative
01 - INVESTIMENTO (da veicoli /macchine)				

Fase: [Z.01] - Realizzazione dell'ampliamento		Magnitudo del danno: 2		
Attività: Posa dell'armatura preconfezionata e delle gabbie d'armatura		Probabilità del danno: 2		
		Valore del rischio: 4		
		Rumore: 80 dB		
Rischi	Misure sicurezza	Misure di coordinamento	D.P.I.	Misure legislative
Investimento di non addetti durante le movimentazioni	Non interferire nei transiti retrostanti o adiacenti e non interferire negli spazi lavorativi di altri con i materiali nelle fasi di movimentazione e posa			
13 - ABRASIONI, URTI, TAGLI, LESIONI Caduta su ferri di ripresa	Proteggere i ferri di ripresa con gli appositi "funghetti" o realizzando un tavolato laterale o con altre protezioni adeguate			
15 - CADUTA DI MATERIALI DALL'ALTO Caduta di materiali dall'alto	I materiali devono essere calati manualmente o con mezzi meccanici, correttamente imbragati		Casco di protezione	D.Lgs. 81/08 Art. 110 D.Lgs. 81/08 Allegato VIII § 3.1, § 4.1
Tipologia	Descrizione			Riferimenti
Mansione	Capo squadra opere edili Muratore polivalente Operaio comune polivalente			
Materiali	Funi di imbracatura, metalliche e fasce in nylon (accessori di sollevamento) Barre d'acciaio			Vedi pag 43 Vedi pag 48
Attrezzature	Ferro d'armatura in gabbie Attrezzatura ossiacetilenica per saldatura, taglio o riscaldamento Utensili ed attrezzature manuali			Vedi pag 43 Vedi pag 25 Vedi pag 33
Fase: [Z.01] - Realizzazione dell'ampliamento		Magnitudo del danno: 2		
Attività: Getto con autobetoniera e autopompa e vibrazione del getto		Probabilità del danno: 2		
		Valore del rischio: 4		
		Rumore: 83 dB		
Rischi	Misure sicurezza	Misure di coordinamento	D.P.I.	Misure legislative
01 - INVESTIMENTO (da veicoli /macchine) Investimento di non addetti durante le movimentazioni	Non interferire nei transiti retrostanti o adiacenti e non interferire negli spazi lavorativi di altri con i materiali nelle fasi di movimentazione e posa			
10 - RUMORE Rumore (7) (8) (Trasm)	Vedi marchiatura del produttore per macchine prodotte dopo il 92 e la valutazione del datore di lavoro Fare tutto il possibile per assicurare che vengano indossati i D.P.I		Otoprotettori	D.Lgs. 81/08 Art. 189 D.Lgs. 81/08 Art. 193 comma 1
Tipologia	Descrizione			Riferimenti
Mansione	Capo squadra opere edili Muratore polivalente Operaio comune polivalente Autista pompa cls Autista autobetoniera			
Materiali	Conglomerato, eventualmente additivato			Vedi pag 49
Attrezzature	Utensili ed attrezzature manuali Vibratore azionato con compressore a scoppio			Vedi pag 33 Vedi pag 28
Mezzi	Autopompa Autobetoniera			Vedi pag 9 Vedi pag 6

Fase:	[Z.01] - Realizzazione dell'ampliamento	Magnitudo del danno: 2
Attività:	Getto con autobetoniera e autopompa e vibrazione del getto	Probabilità del danno: 2 Valore del rischio: 4 Rumore: 83 dB
Sorveglianza sanitaria (8)	Gli addetti devono essere sottoposti a sorveglianza sanitaria a cura del medico competente; D.Lgs. 81/08 Art. 168 comma 2 d) - Allegato XXXIII	
Segnaletica (7)	Segnalare la zona esposta a livello di rumorosità elevato	

Fase:	[Z.01] - Realizzazione dell'ampliamento	Magnitudo del danno: 2		
Attività:	Collocazione e rimozione delle cassature in legno o pannelli in multistrato, anche presagomate	Probabilità del danno: 2 Valore del rischio: 4 Rumore: 84 dB		
Rischi	Misure sicurezza	Misure di coordinamento	D.P.I.	Misure legislative
02 - SEPPELLIMENTO (scavi) Franamento dello scavo	Assicurare una pendenza delle pareti dello scavo compatibile con le condizioni geo-morfologiche della zona; predisporre armature di sostegno, sporgenti almeno 30 cm dal bordo scavo, per profondità superiore a m 1.5; consultare ev. la relazione geotecnica			D.Lgs. 81/08 Artt. 118, 119
03 - CADUTA DALL'ALTO Caduta nello scavo	Controllare frequentemente le condizioni delle barriere e delle delimitazioni predisposte provvedendo se necessario alla loro manutenzione Accesso allo scavo mediante rampa predisposta, con parapetto di sicurezza quando prospetta nel vuoto per più di 2 m, e /o scale a mano a norma, fissate, che sporgano a sufficienza oltre il livello di accesso a meno che altri dispositivi garantiscano una presa sicura.			D.Lgs. 81/08 Artt. 118, 126 D.Lgs. 81/08 Allegato XVIII § 1 - Art. 113 comma 6.d
Caduta di addetti dall'alto	Impiegare trabattelli o ponti su cavalletti per le lavorazioni; vietato impiegare le scale portatili A montaggio completato, possono essere montate passerelle metalliche complete di parapetto di sicurezza per realizzare il piano di lavoro in quota degli addetti			
Caduta di persone dalle aperture dopo il disarmo e nell'uso	Le aperture che prospettano sul vuoto, sia interne che esterne, vanno protette con un parapetto di sicurezza alto 100 cm rispetto al piano di calpestio dell'addetto			D.Lgs. 81/08 Artt. 126, 146 - Allegato XVIII § 2.1.5 - Allegato IV § 1.7.2.1
13 - ABRASIONI, URTI, TAGLI, LESIONI Lesioni dorso-lombari per movimentazione manuale dei carichi	Il personale addetto a protratte operazioni di movimentazioni manuali dei carichi deve essere frequentemente turnato			D.Lgs. 81/08 Art. 168 comma 2 - Allegato XXXIII § 4
Caduta su ferri di ripresa	Proteggere i ferri di ripresa con gli appositi "funghetti" o realizzando un tavolato laterale o con altre protezioni adeguate			
15 - CADUTA DI MATERIALI DALL'ALTO Caduta di materiali dall'alto	I materiali devono essere calati manualmente o con mezzi meccanici, correttamente imbragati Nei pressi del bordo scavi e durante le operazioni di disarmo indossare sempre e		Casco di protezione Casco di protezione	D.Lgs. 81/08 Art. 110 D.Lgs. 81/08 Art. 110

Fase:	[Z.01] - Realizzazione dell'ampliamento	Magnitudo del danno: 2		
Attività:	Collocazione e rimozione delle cassature in legno o pannelli in multistrato, anche presagomate	Probabilità del danno: 2 Valore del rischio: 4 Rumore: 84 dB		
Rischi	Misure sicurezza	Misure di coordinamento	D.P.I.	Misure legislative
Investimento per caduta di materiali dall'alto	comunque l'elmetto Nei pressi del bordo scavi e durante le operazioni di disarmo indossare sempre e comunque l'elmetto		Casco di protezione	D.Lgs. 81/08 Allegato VIII § 3.1, § 4.1 D.Lgs. 81/08 Art. 110 D.Lgs. 81/08 Allegato VIII § 3.1, § 4.1
16 - INVESTIMENTO DA MATERIALI Investimento di persone e mezzi dopo la posa in opera	Fissare i pannelli al suolo o sui solai con puntelli adeguati e controventature. E' ammesso impiegare tubi innocenti nelle puntellazioni Bloccare i pannelli tra loro con tiranti quotati			
Crollo delle strutture da disarmare	Effettuare il disarmo con cautela, allentando gradualmente i cunei o i dispositivi di forzamento dei puntelli e riposizionando gli stessi nel momento in cui si riscontrasse un difetto o un cedimento			
Tipologia	Descrizione			Riferimenti
Mansione	Capo squadra opere edili Muratore polivalente Operaio comune polivalente Autogru			
Materiali	Funi di imbracatura, metalliche e fasce in nylon (accessori di sollevamento) Tavole, listelli, ecc. in legno o pannelli in multistrato Casseforme metalliche Disarmante a base di oli minerali leggeri a volte combinati con acqua			Vedi pag 43 Vedi pag 47 Vedi pag 46 Vedi pag 49
Attrezzature	Utensili ed attrezzature manuali			Vedi pag 33
Mezzi	Autogru			Vedi pag 14
Impianti fissi	Telai di ponteggio prefabbricati, assimilabili a ponti su cavalletti Ponti su cavalletti			Vedi pag 51 Vedi pag 51
Attività:	[Z.01] [Z.01] - Stesura manto bituminoso	Magnitudo del danno: 2		
		Probabilità del danno: 1 Valore del rischio: 2 Rumore: 88 dB		
Rischi	Misure sicurezza	Misure di coordinamento	D.P.I.	Misure legislative
01 - INVESTIMENTO (da veicoli /macchine) Investimento da mezzi in movimento	Transennare e segnalare adeguatamente il luogo di lavoro		Indumenti ad alta visibilità	
13 - ABRASIONI, URTI, TAGLI, LESIONI Caduta in piano, scivolamenti			Scarpe di sicurezza	D.Lgs. 81/08 Allegato VIII § 3.2, § 4.6
14 - POLVERI, FUMI, VAPORI, GAS (9) Inalazione di vapori di catrame			Maschera con filtro adatto	D.Lgs. 81/08 Allegato VIII § 3.3, § 4.4

Attività: [Z.01] [Z.01] - Stesura manto bituminoso		Magnitudo del danno: 2 Probabilità del danno: 1 Valore del rischio: 2 Rumore: 88 dB		
Rischi	Misure sicurezza	Misure di coordinamento	D.P.I.	Misure legislative
Inalazione dei gas di scarico 10 - RUMORE Rumore (10) (9) (Trasm)	Tenersi sottovento nelle lavorazioni Vedi marchiatura del produttore per macchine prodotte dopo il 92 e la valutazione del datore di lavoro Fare tutto il possibile per assicurare che vengano indossati i D.P.I		Otoprotettori	D.Lgs. 81/08 Art. 189 D.Lgs. 81/08 Art. 193 comma 1
Tipologia	Descrizione			Riferimenti
Mansione	Capo squadra (manti stradali) Operaio comune (manti stradali) Addetto rifinitrice Autista autocarro			
Materiali	Conglomerato asfaltico/bituminoso a caldo			Vedi pag 50
Attrezzature	Utensili ed attrezzature manuali			Vedi pag 33
Mezzi	Autocarro con cassone ribaltabile Vibrofinitrice			Vedi pag 17 Vedi pag 5
Sorveglianza sanitaria (9)	Gli addetti devono essere sottoposti a sorveglianza sanitaria a cura del medico competente; D.Lgs. 81/08 Art. 168 comma 2 d) - Allegato XXXIII			
Segnaletica (10)	Segnalare la zona esposta a livello di rumorosità elevato			

Attività: [Z.01] [Z.01] - Rullatura		Magnitudo del danno: 2 Probabilità del danno: 1 Valore del rischio: 2 Rumore: 88 dB		
Rischi	Misure sicurezza	Misure di coordinamento	D.P.I.	Misure legislative
14 - POLVERI, FUMI, VAPORI, GAS Inalazione di vapori di catrame (11) 10 - RUMORE Rumore (12) (11) (Trasm)	Vedi marchiatura del produttore per macchine prodotte dopo il 92 e la valutazione del datore di lavoro Fare tutto il possibile per assicurare che vengano indossati i D.P.I		Maschera con filtro adatto Otoprotettori	D.Lgs. 81/08 Allegato VIII § 3.3, § 4.4 D.Lgs. 81/08 Art. 189 D.Lgs. 81/08 Art. 193 comma 1
Tipologia	Descrizione			Riferimenti
Mansione	Capo squadra (manti stradali) Addetto rullo compressore			
Materiali	Conglomerato asfaltico/bituminoso a caldo			Vedi pag 50
Attrezzature	Costipatore manuale (rana)			Vedi pag 31
Mezzi	Rullo compressore			Vedi pag 8
Sorveglianza sanitaria (11)	Gli addetti devono essere sottoposti a sorveglianza sanitaria a cura del medico competente; D.Lgs. 81/08 Art. 168 comma 2 d) - Allegato XXXIII			
Segnaletica (12)	Segnalare la zona esposta a livello di rumorosità elevato			

Attività: [Z.01] [Z.01] - Realizzazione di segnaletica orizzontale		Magnitudo del danno: 2 Probabilità del danno: 2 Valore del rischio: 4		
Rischi	Misure sicurezza	Misure di coordinamento	D.P.I.	Misure legislative
14 - POLVERI, FUMI, VAPORI, GAS Inalazione di vapori	Utilizzare i DPI previsti dalle schede di sicurezza prodotto (13)		Maschera con filtro adatto	D.Lgs. 81/08 Allegato VIII §

[Z.01]		Magnitudo del danno: 2		
Attività: [Z.01] - Realizzazione di segnaletica orizzontale		Probabilità del danno: 2		
		Valore del rischio: 4		
Rischi	Misure sicurezza	Misure di coordinamento	D.P.I.	Misure legislative
				3.3, § 4.4
Tipologia	Descrizione			Riferimenti
Mansione	Capo squadra (segnaletica stradale) Operaio comune (segnaletica stradale) Autista autocarro			
Attrezzature	Attrezzatura per verniciatura segnaletica stradale Utensili ed attrezzature manuali			Vedi pag 27 Vedi pag 33
Mezzi	Autocarro			Vedi pag 19
Sorveglianza sanitaria (13) Gli addetti devono essere sottoposti a sorveglianza sanitaria a cura del medico competente; D.Lgs. 81/08 Art. 168 comma 2 d) - Allegato XXXIII				

[Z.01]		Magnitudo del danno: 2		
Attività: [Z.01] - Montaggio di guard-rails		Probabilità del danno: 1		
		Valore del rischio: 2		
Rischi	Misure sicurezza	Misure di coordinamento	D.P.I.	Misure legislative
01 - INVESTIMENTO (da veicoli /macchine) Investimento da mezzi di non addetti (14)	Delimitare ed individuare chiaramente la zona di attività Disporre almeno due operai dotati di bandierine o palette segnaletiche per la regolazione del traffico; in alternativa, collocare due semafori Delimitare con transenne zavorrate la zona di cantiere durante i periodi di inattività e segnalarle con lampeggiatori a batteria Non lasciare scavi aperti non presidiati: ritombare o coprire con lastroni metallici o dispositivi equivalenti Indossare indumenti ad alta visibilità		Indumenti ad alta visibilità	
13 - ABRASIONI, URTI, TAGLI, LESIONI Lesioni dorso-lombari per movimentazione manuale dei carichi	Il personale addetto a protratte operazioni di movimentazioni manuali dei carichi deve essere frequentemente turnato			D.Lgs. 81/08 Art. 168 comma 2 - Allegato XXXIII § 4
16 - INVESTIMENTO DA MATERIALI Investimento di persone e mezzi non addetti (14)	Disporre almeno due operai dotati di bandierine o palette segnaletiche per la regolazione del traffico; in alternativa, collocare due semafori Segnalare l'operatività delle macchine col girofaro Dopo l'uso azionare il freno di stazionamento Chiudere gli sportelli della cabina delle macchine Non lasciare le macchine in moto senza sorveglianza			D.Lgs. 81/08 Allegato VI § 2.2
Caduta del carico per sgancio dello stesso	Impiegare solo funi e ganci a norma, completi di grillino di chiusura, periodicamente controllati Non superare il carico massimo indicato su ganci e funi			

Attività: [Z.01] [Z.01] - Montaggio di guard-rails		Magnitudo del danno: 2 Probabilità del danno: 1 Valore del rischio: 2		
Rischi	Misure sicurezza	Misure di coordinamento	D.P.I.	Misure legislative
Investimento per ribaltamento dello stoccaggio 10 - RUMORE Rumore (15) (16) (Trasm)	Organizzare stoccaggi solidi e lontani da transiti Vedi marchiatura del produttore per macchine prodotte dopo il 92 e la valutazione del datore di lavoro Fare tutto il possibile per assicurare che vengano indossati i D.P.I		Otoprotettori	D.Lgs. 81/08 Art. 189 D.Lgs. 81/08 Art. 193 comma 1
Tipologia	Descrizione			Riferimenti
Mansione	Capo squadra opere edili Operaio comune			
Materiali	Funi di imbracatura, metalliche e fasce in nylon (accessori di sollevamento) Profilati e lamierati metallici Malta di cemento			Vedi pag 43 Vedi pag 45 Vedi pag 45
Attrezzature	Utensili ed attrezzature manuali Battipalo a mazza cadente Compressore d'aria Avvitatore pneumatico Bullonatrice pneumatica idraulica Martello perforatore scalpellatore Trapano Attrezzatura ossiacetilenica per saldatura, taglio o riscaldamento			Vedi pag 33 Vedi pag 30 Vedi pag 23 Vedi pag 32 Vedi pag 33 Vedi pag 34 Vedi pag 39 Vedi pag 25
Sorveglianza sanitaria	(16)	Gli addetti devono essere sottoposti a sorveglianza sanitaria a cura del medico competente; D.Lgs. 81/08 Art. 168 comma 2 d) - Allegato XXXIII		
Segnaletica	(14)	Disporre adeguata cartellonistica, alle distanze previste a seconda della classificazione della strada; D.LGS. n. 285/92		
	(15)	Segnalare la zona esposta a livello di rumorosità elevato		

Attività: [Z.01] [Z.01] - Montaggio di barriere New Jersey (17)		Magnitudo del danno: 2 Probabilità del danno: 2 Valore del rischio: 4		
Rischi	Misure sicurezza	Misure di coordinamento	D.P.I.	Misure legislative
01 - INVESTIMENTO (da veicoli /macchine) Investimento da mezzi di non addetti (18)	Delimitare ed individuare chiaramente la zona di attività Disporre almeno due operai dotati di bandierine o palette segnaletiche per la regolazione del traffico; in alternativa, collocare due semafori Delimitare con transenne zavorrate la zona di cantiere durante i periodi di inattività e segnalarle con lampeggiatori a batteria Non lasciare scavi aperti non presidiati: ritombare o coprire con lastroni metallici o dispositivi equivalenti Indossare indumenti ad alta visibilità		Indumenti ad alta visibilità	
13 - ABRASIONI, URTI, TAGLI, LESIONI Lesioni dorso-lombari per movimentazione manuale dei carichi	Il personale addetto a protratte operazioni di movimentazioni manuali dei carichi deve essere frequentemente turnato			D.Lgs. 81/08 Art. 168 comma 2 - Allegato XXXIII § 4
16 - INVESTIMENTO DA MATERIALI				

[Z.01]		Magnitudo del danno: 2		
Attività: [Z.01] - Montaggio di barriere New Jersey (17)		Probabilità del danno: 2		
		Valore del rischio: 4		
Rischi	Misure sicurezza	Misure di coordinamento	D.P.I.	Misure legislative
Investimento di persone e mezzi non addetti (18)	Disporre almeno due operai dotati di bandierine o palette segnaletiche per la regolazione del traffico; in alternativa, collocare due semafori Segnalare l'operatività delle macchine col girofaro			D.Lgs. 81/08 Allegato VI § 2.2
Caduta del carico per sgancio del prefabbricato	Dopo l'uso azionare il freno di stazionamento Chiudere gli sportelli della cabina delle macchine Non lasciare le macchine in moto senza sorveglianza			
Caduta del carico per cedimento punti di aggancio del prefabbricato	Impiegare solo funi e ganci a norma, completi di grillino di chiusura, periodicamente controllati Non superare il carico massimo indicato su ganci e funi Effettuare le movimentazioni secondo quanto prescritto dalla ditta produttrice dei manufatti prefabbricati nelle istruzioni Non sostare o transitare nel raggio d'azione del mezzo di sollevamento e di potenziale caduta del manufatto			
Tipologia	Descrizione			Riferimenti
Mansione	Capo squadra opere edili Operaio comune Autista autocarro Autogru			
Materiali	Barriere tipo New Jersey Funi di imbracatura, metalliche e fasce in nylon (accessori di sollevamento)			Vedi pag 50 Vedi pag 43
Attrezzature	Utensili ed attrezzature manuali			Vedi pag 33
Mezzi	Autogru Autocarro			Vedi pag 14 Vedi pag 19
Segnaletica	(18)	Disporre adeguata cartellonistica, alle distanze previste a seconda della classificazione della strada; D.LGS. n. 285/92		
Documenti	(17)	La ditta produttrice dei manufatti prefabbricati deve fornire le istruzioni per la movimentazione, stoccaggio e posa dei manufatti (piano di montaggio)		

[Z.01]		Magnitudo del danno: 2		
Attività: [Z.01] - Rimozione di recinzione di cantiere (rete metallica)		Probabilità del danno: 2		
		Valore del rischio: 4		
		Rumore: 77 dB		
Rischi	Misure sicurezza	Misure di coordinamento	D.P.I.	Misure legislative
09 - ELETTROCUZIONE Elettrocuzione	Collegare all'impianto di messa a terra del cantiere			D.Lgs. 81/08 Allegato VIII § 3.6, § 4.5 D.Lgs. 81/08 Art. 78 - Allegato VIII § 3.6
13 - ABRASIONI, URTI, TAGLI, LESIONI Lesioni a varie parti del corpo per contatto con materiali taglienti, spigolosi, ecc	Indossare i DPI previsti dai materiali in questione		Guanti	
10 - RUMORE			Indumenti di protezione	

[Z.01]		Magnitudo del danno: 2 Probabilità del danno: 2 Valore del rischio: 4 Rumore: 77 dB		
Attività: [Z.01] - Rimozione di recinzione di cantiere (rete metallica)				
Rischi	Misure sicurezza	Misure di coordinamento	D.P.I.	Misure legislative
Rumore (19) (20) (Trasm)	Vedi marchiatura del produttore per macchine prodotte dopo il 92 e la valutazione del datore di lavoro Fare tutto il possibile per assicurare che vengano indossati i D.P.I		Otoprotettori	D.Lgs. 81/08 Art. 189 D.Lgs. 81/08 Art. 193 comma 1
Tipologia	Descrizione			Riferimenti
Mansione	Capo squadra (fondazioni, struttura piani interrati, struttura in c.a., struttura di copertura) Muratore polivalente Operaio comune polivalente			
Materiali	Barre d'acciaio, rete metallica o plasticata per recinzioni			Vedi pag 48
Attrezzature	Utensili ed attrezzature manuali Compressore d'aria Martello perforatore scalpellatore			Vedi pag 33 Vedi pag 23 Vedi pag 34
[Z.01]		Magnitudo del danno: 2 Probabilità del danno: 2 Valore del rischio: 4 Rumore: 77 dB		
Attività: [Z.01] - Rimozione di recinzione di cantiere (rete metallica)				
Rischi	Misure sicurezza	Misure di coordinamento	D.P.I.	Misure legislative
01 - INVESTIMENTO (da veicoli /macchine) Investimento da mezzi di non addetti (21)	Delimitare ed individuare chiaramente la zona di attività Disporre almeno due operai dotati di bandierine o palette segnaletiche per la regolazione del traffico; in alternativa, collocare due semafori Delimitare con transenne zavorrate la zona di cantiere durante i periodi di inattività e segnalarle con lampeggiatori a batteria Non lasciare scavi aperti non presidiati: ritombare o coprire con lastroni metallici o dispositivi equivalenti Indossare indumenti ad alta visibilità		Indumenti ad alta visibilità	
03 - CADUTA DALL'ALTO Caduta di persone e mezzi negli scavi	Delimitare cantiere e scavo con barriere o parapetti, o con recinzioni stabilmente fissate, realizzate con teli o reti colorate in rosso o arancione Le recinzioni devono essere segnalate con luci rosse fisse e dispositivi rifrangenti della superficie minima di 50 cmq, opportunamente intervallati lungo il perimetro interessato dalla circolazione Tombini e portelli, aperti sulla carreggiata o in banchina o nel marciapiede, anche se per tempo brevissimo, vanno recintati completamente			D.P.R. n. 495 /92 Art. 32 D.P.R. n. 495 /92 Art. 40
Caduta di persone o mezzi nei tombini aperti nella strada o nel marciapiede				D.P.R. n. 495 /92 Art. 40
09 - ELETTROCUZIONE Elettrocuzione per contatto con linee elettriche aeree	Non possono essere eseguiti lavori a distanze da linee elettriche o impianti elettrici inferiori a quelle indicate in Tabella 1 dell'Allegato IX del D.Lgs. 81/08			D.Lgs. 81/08 Art. 83
16 - INVESTIMENTO DA MATERIALI				

[Z.01]		Magnitudo del danno: 2 Probabilità del danno: 2 Valore del rischio: 4 Rumore: 77 dB		
Attività: [Z.01] - Rimozione di recinzione di cantiere (rete metallica)				
Rischi	Misure sicurezza	Misure di coordinamento	D.P.I.	Misure legislative
Investimento di persone e mezzi non addetti (21)	Disporre almeno due operai dotati di bandierine o palette segnaletiche per la regolazione del traffico; in alternativa, collocare due semafori Segnalare l'operatività delle macchine col girofaro Dopo l'uso azionare il freno di stazionamento Chiudere gli sportelli della cabina delle macchine Non lasciare le macchine in moto senza sorveglianza			D.Lgs. 81/08 Allegato VI § 2.2
Investimento di persone per occupazione del marciapiede da parte del cantiere	Delimitare o proteggere un corridoio di transito pedonale della larghezza di almeno un metro. Può trattarsi di un marciapiede temporaneo costruito sulla carreggiata o di una striscia di carreggiata protetta con recinzioni colorate in rosso o arancione, stabilmente fissate, segnalate con luci rosse fisse e dispositivi rifrangenti min. 50 cmq			D.P.R. n. 495 /92 Art. 40
Sorveglianza sanitaria (20)	Gli addetti devono essere sottoposti a sorveglianza sanitaria a cura del medico competente; D.Lgs. 81/08 Art. 168 comma 2 d) - Allegato XXXIII			
Segnaletica (19)	Segnalare la zona esposta a livello di rumorosità elevato			
(21)	Disporre adeguata cartellonistica, alle distanze previste a seconda della classificazione della strada; D.LGS. n. 285/92			