



Città Metropolitana di Cagliari

Settore Tutela Ambiente
Ufficio Bonifiche Siti Contaminati

**PIATTAFORMA PER LA PRESENTAZIONE DELLA DOMANDA
CONCESSIONE DI CONTRIBUTI A BENEFICIO DI PRIVATI
PER INTERVENTI DI BONIFICA DI MANUFATTI CONTENENTI AMIANTO
(L.R 22/2005, DGR RAS n. 66/29 del 23/12/2015)**

**GUIDA
OPERATIVA**

**FUNZIONI DI COMPILAZIONE
PRATICA**

Versione 1.0

Luglio 2018



AVVERTENZE SU OGNI EMISSIONE DELLA GUIDA OPERATIVA

In ogni nuova emissione della guida operativa

- In copertina sono riportati il numero di versione della guida operativa e mese e anno di emissione.
- Nel paragrafo “ Principali novità della attuale versione “ (subito sotto) saranno elencate le principali novità della versione;
- Le parti nuove o sostanzialmente modificate rispetto alla precedente emissione saranno evidenziate dalla scritta NUOVO!.





REQUISITI

Browser Supportati

I moduli della piattaforma online sono sviluppati per una risoluzione minima di 1024 x 768px e supportano i seguenti browser:

	Microsoft Edge ed Internet Explorer (Versione raccomanda 10 o superiore)
	Google Chrome (Versione raccomanda 32 o superiore)
	Mozilla Firefox (Versione raccomanda 27 o superiore)
	Opera (Versione raccomanda 19 o superiore)
	Safari (Versione Recente)

Plugin e Applicativi

	Java (Versione raccomanda 8 o superiore)
	Acrobat (Versione raccomanda 9 o superiore)



ASSISTENZA



Per assistenza amministrativa

dal Lunedì al Venerdì 9:00 -13:00

Uffici Bonifiche Siti Contaminati: 070 409 2849 - 070 409 2590

Ufficio Relazioni col Pubblico (U.R.P) 800924923



Per assistenza sulla compilazione della domanda è operativo il servizio di helpdesk informatico nei seguenti giorni ed orari

Lunedì 9:00 - 13:00 - 15:00 : 16:30 - Mercoledì 9:00 - 13:00

Tel. 070 409 2765 – 070 409 2849



Servizio FAQ pubbliche

Le richieste vanno inviate tramite mail a : bandoamianto@cittametropolitanacagliari.gov.it

Le risposte verranno pubblicate all'indirizzo <http://www.cittametropolitanacagliari.gov.it> sotto forma di FAQ pubblica.



INDICE

La seguente piattaforma online è l'applicativo messo a disposizione dalla Città Metropolitana di Cagliari, che consente l'utente, o al suo delegato di autenticarsi, compilare l'istanza e scaricare gli allegati.

La fase di compilazione dell'istanza prevede lo svolgimento delle seguenti attività

- **Informativa sulla Privacy**
- **Accesso alla piattaforma**
- **Scelta della tipologia della pratica**
- **Scelta dei referenti**
- **Compilazione dati aggiuntivi**
- **Inserimento degli allegati**
- **Modelli autogenerati: compilazione, scaricamento, firma, reinserimento**
- **Fase Finale: firma e invio della domanda**

L'indirizzo per accedere alla piattaforma è il seguente

<https://istanze.cittametropolitanacagliari.gov.it/>



PRIVACY POLICY



**Informativa sul trattamento dei dati ai sensi degli art. 13 e 14 del GDPR
Regolamento UE 2016/679.**

Finalità del trattamento

Tutti i dati raccolti sono trattati nell'ambito delle attività istituzionali dell'ente, ovvero per l'espletamento delle proprie funzioni attraverso lo sportello online.

L'informativa è consultabile al seguente indirizzo:

<https://concorsi.cittametropolitanacagliari.gov.it>



ACCESSO

Per accedere alla piattaforma è necessario inserire nei campi username e password le relative credenziali, oppure in caso di accesso con SPID, cliccare su “Entra con SPID”.

Per la procedura di registrazione sulla piattaforma, consultare la guida operativa disponibile all'indirizzo: <https://istanze.cittametropolitanacagliari.gov.it>

The form is contained within a light grey rounded rectangle. At the top, it has two tabs: 'ACCEDE' (highlighted in red) and 'REGISTRATI'. Below the tabs are two input fields: 'Username' and 'Password'. Under the 'Password' field is a red button labeled 'ACCEDE'. Below the button is a red link 'Credenziali Dimenticate?'. Below that is a small text line: 'In alternativa, puoi accedere al portale utilizzando i seguenti sistemi di autenticazione:'. At the bottom is a blue button with a white SPID icon and the text 'Entra con SPID'.

Una volta entrati all'interno della piattaforma
Cliccare sul tab **Presentazione Istanze Amianto**

SERVIZI PRIVATI

Presentazione Istanze Amianto



INFORMAZIONI IMPORTANTI PER LA COMPILAZIONE

Informazioni importanti per la compilazione

- Verranno prese in considerazione esclusivamente le domande pervenute attraverso la presente piattaforma online. Qualunque altra tipologia di presentazione verrà automaticamente respinta.
- Nel corso della compilazione della pratica viene richiesto di indicare una casella di Posta Elettronica Certificata (PEC), la quale verrà considerata come domicilio digitale ai fini delle comunicazioni relative al procedimento in corso.
- Qualora il richiedente/delegato non sia in possesso di un indirizzo PEC, le comunicazioni relative al procedimento saranno recapitate mediante servizio postale in modalità raccomandata con ricevuta di ritorno.
- L'indirizzo di posta elettronica ordinaria (PEO) indicato nella domanda potrà essere utilizzato per l'invio di comunicazioni.



SCELTA DELLA TIPOLOGIA DELLA PRATICA

Una volta entrati nella schermata principale bisognerà cliccare su **Aggiungi Nuovo** al fine di iniziare la procedura di caricamento dei dati

Caricamento Pratiche Lista delle Pratiche da presentare Archivio Pratiche presentate

Pratiche
Pratiche da completare

Selezione	Modifica	Tipologia Pratica	Descrizione Pratica	Data Inizio
-----------	----------	-------------------	---------------------	-------------

Aggiungi da Pratica **Aggiungi Nuovo** Elimina Selezionati

Torna al portale

In questo primo tab aprendo il menù a tendina **Tipologia Pratica** si andrà a scegliere tra due tipologie a disposizione:

Bando Amianto edifici privati/Bando Amianto edifici privati ad uso agricolo, artigianale, industriale, scuola, religioso.

Il testo presente in **Descrizione Pratica**, può essere eventualmente integrato, si consiglia tuttavia di lasciare il testo così come lo si trova.

Successivamente cliccare su **Avanti**

Caricamento Pratiche Lista delle Pratiche da presentare Archivio Pratiche presentate

Inserisci Pratica
Inserisci una nuova pratica

Attenzione: i campi contrassegnati con (*) sono obbligatori

Tipologia Pratica *

Descrizione Pratica *

Annulla Avanti



SCELTA DEI REFERENTI RICHIEDENTE / TITOLARE

Con il secondo tab si dovrà procedere alla registrazione anagrafica del soggetto richiedente/titolare e successivamente a quella del tecnico incaricato.

Pratica **Referenti** Dati Aggiuntivi Allegati Fase finale

Modifica Referente
Modifica il referente

Attenzione: i campi contrassegnati con (*) sono obbligatori

Dati referente

Tipo referenza *	<input type="text" value="Richiedente/Titolare"/>	Sesso/giuridica *	<input type="text" value="Maschio"/>
Cognome *	<input type="text" value="Rossi"/>	Nome	<input type="text" value="Mario"/>
Codice Fiscale *	<input type="text" value="RSSMRA58P04B354J"/>		

Cliccando su **Aggiungi Nuovo** si potrà aggiungere l'anagrafica del secondo soggetto.

Caricamento Pratiche

[Lista delle Pratiche da presentare](#)

[Archivio Pratiche presentate](#)

PRATICA: Richiesta contributo bonifica amianto edifici privati ad uso agricolo, artigianale, industriale, scuole, strutture per anziani e disabili nonché strutture religiose occupati/attivi o dismessi.

Pratica **Referenti** Dati Aggiuntivi Allegati Fase finale

Referenti pratica
Tabella dei referenti

Selezione	Modifica	Nome	Cognome/Rag. Sociale	Tipo Referenza
<input type="checkbox"/>	Modifica	ROSSI	MARIO	Tecnico Incaricato

[Indietro](#) [Aggiungi me Stesso](#) **Aggiungi Nuovo** [Elimina Selezionati](#)

[Avanti](#)



DATI AGGIUNTIVI

Con il terzo tab si dovrà procedere alla compilazione dei rispettivi campi:

- IBAN
- IMMOBILE
- PREVENTIVO
- SCHEDE DI AUTONOTIFICA ALLEGATO

Conclusa la corretta compilazione nei rispettivi campi cliccare su

Avanti

Caricamento Pratiche

Lista delle Pratiche da presentare

Archivio Pratiche presentate

PRATICA: Richiesta contributo bonifica amianto edifici privati ad uso agricolo, artigianale, industriale, scuole, strutture per anziani e disabili nonche' strutture religiose occupati/attivi o dismessi.

Pratica Referenti **Dati Aggiuntivi** Allegati Fase finale

Categorie dati aggiuntivi:

- IBAN
- IMMOBILE
- PREVENTIVO LAVORI
- SCHEDE AUTONOTIFICA

Indietro

Avanti



INSERIMENTO DEGLI ALLEGATI

Con il quarto tab si dovrà procedere all'inserimento in allegato della documentazione tecnica attraverso la funzione **Aggiungi**

Caricamento Pratiche

[Lista delle Pratiche da presentare](#) [Archivio Pratiche presentate](#)

PRATICA: Richiesta contributo bonifica amianto edifici privati ad uso agricolo, artigianale, industriale, scuole, strutture per anziani e disabili nonche' strutture religiose occupati/attivi o dismessi.

[Pratica](#) [Referenti](#) [Dati Aggiuntivi](#) **Allegati** [Fase finale](#)

GESTIONE ALLEGATI

Attenzione: i campi contrassegnati con (*) sono obbligatori

Generici* (10) **Obbligatori* (8)**

Tipo	Operazione
PREVENTIVO DI SPESA (ART. 7 PUNO 3)*	Aggiungi
ESTRATTO DI MAPPA CATASTALE (ART.7 PUNTO 5)*	Aggiungi
DOCUMENTAZIONE FOTOGRAFICA (ART.7 PUNTO 4)*	Aggiungi
COROGRAFIA (ART.7 PUNTO 6)*	Aggiungi
COPIA DOCUMENTO D'IDENTITA' DEL TITOLARE*	Aggiungi
COPIA DOCUMENTO D'IDENTITA' DEL TECNICO INCARICATO*	Aggiungi
DICHIARAZIONE SOSTITUTIVA DI ATTO NOTORIO*	Aggiungi
ALLEGATO O SCHEDA DI AUTONOTIFICA*	Aggiungi
PATENTINO REGIONALE PER L'AMIANTO/ATTESTATO	Aggiungi
ALLEGATO GENERICO	Aggiungi

Modelli autogenerati

Attenzione " **ALLEGATO 3A o 3B O SCHEDA DI AUTONOTIFICA**", fa riferimento ai modelli autogenerati (*Vedi Pagina Successiva*)

La piattaforma prevede la possibilità di allegare più documenti elettronici per tipologia. **Si consiglia di allegare la documentazione nel formato PDF.** Per quanto concerne la documentazione fotografica, si consiglia di allegare singolarmente le immagini oppure all'interno di un unico documento elettronico nel formato PDF.

[Pratica](#) [Referenti](#) [Dati Aggiuntivi](#) **Allegati** [Fase finale](#)

allegato: 01

Modifica Allegato

Modifica i dati di un allegato

Attenzione: i campi contrassegnati con (*) sono obbligatori

Tipo Allegato * Tipo allegato: PREVENTIVO DI SPESA (ART. 7 PUNO 3)
Documento allegato * **Scegli file** Nessun file selezionato
Salvato: preventivo.pdf (Cancella)

[Annulla](#) **Aggiungi nuovo**

Aggiorna



MODELLI AUTOGENERATI

I modelli autogenerati **3A o 3B, scheda di autonotifica**, vengono scelti automaticamente dalla piattaforma, in base alla tipologia di pratica presentata e riportano al loro interno, molti dei dati precedentemente inseriti.

Pratica Referenti Dati Aggiuntivi Allegati Fase finale

Modifica Pratica
Modifica i dati di una pratica

Attenzione: i campi contrassegnati con (*) sono obbligatori

Tipologia Pratica * Edifici privati ad uso artigianale, commerciale, agricolo ed a uso pu

Descrizione Pratica *
Edifici privati ad uso artigianale, commerciale, agricolo ed a uso pubblico
Edifici privati ad uso civile

Sono dei documenti elettronici nel formato PDF editabile, questi dovranno essere completati, scaricati, timbrati e firmati così come specificato dal bando, per poi essere inseriti nella sezione allegati.

Modelli autogenerati

Pratica Referenti Dati Aggiuntivi Allegati Fase finale

Seleziona il modello che vuoi autogenerare

Attenzione: Il modello principale di istanza viene generato automaticamente dal sistema nella Fase Finale della presentazione

- Allegato 2: Dichiarazione sostitutiva atto notorio
- Modello : Scheda di autonotifica

Torna alla gestione allegati

IMPORTANTE: prima di procedere con la stampa o download dei modelli, verificare sempre attentamente tutte le informazioni presenti all'interno dei modelli autogenerati. Qualora siano presenti uno o più errori, è possibile modificare i dati tornando in dietro sui tab precedenti attraverso il comando.

Indietro



ALLEGARE I MODELLI AUTOGENERATI

I modelli autogenerati vanno allegati alla voce “**ALLEGATO O SCHEMA DI AUTONOTIFICA**”

Generici* (10) Obbligatorie* (8)

Tipo	Operazione
PREVENTIVO DI SPESA (ART. 7 PUNTO 3)*	Aggiungi
ESTRATTO DI MAPPA CATASTALE (ART.7 PUNTO 5)*	Aggiungi
DOCUMENTAZIONE FOTOGRAFICA (ART.7 PUNTO 4)*	Aggiungi
COROGRAFIA (ART.7 PUNTO 6)*	Aggiungi
COPIA DOCUMENTO D'IDENTITA' DEL TITOLARE*	Aggiungi
COPIA DOCUMENTO D'IDENTITA' DEL TECNICO INCARICATO*	Aggiungi
DICHIARAZIONE SOSTITUTIVA DI ATTO NOTORIO*	Aggiungi
ALLEGATO O SCHEMA DI AUTONOTIFICA*	Aggiungi
PATENTINO REGIONALE PER L'AMIANTO/ATTESTATO	Aggiungi
ALLEGATO GENERICO	Aggiungi

Una volta che tutti gli allegati sono stati correttamente caricati, per proseguire cliccare

SU



Attenzione, cliccando su avanti, verrà aperto in automatico il modello di domanda in formato elettronico (Vedi Pagina Successiva).



FASE FINALE “ DOMANDA DI CONTRIBUTO “

Il modello della domanda di contributo (Allegato 1) è un documento elettronico nel formato PDF editabile, integrato nella piattaforma, dovrà essere correttamente compilato in tutte le sue parti.

The screenshot shows a form titled 'Città Metropolitana di Cagliari' with the following content:

Allegato 1 "Domanda di Contributo"

DOMANDA PER LA CONCESSIONE DI CONTRIBUTI PER LA BONIFICA E LO SMALTIMENTO DEI MANUFATTI CONTENENTI AMIANTO NEGLI IMMOBILI DI PROPRIETÀ PRIVATA - 2018
(LR 22/2005, LR. 30/2011, DGR RAS n. 66/29 del 23/12/2015)

ALLA CITTA' METROPOLITANA DI CAGLIARI
Settore Tutela Ambiente
Ufficio Bonifiche siti Contaminati
Via Cadello 9/b
09121 Cagliari

OGGETTO: Bando pubblico per l'erogazione di contributi a beneficio di privati per interventi di bonifica di manufatti contenenti amianto (L.R. n. 22/2005, LR. 30/2011, delib. G.R. R.A.S. n. 66/29 del 23/12/2015) Anno 2018.

Il/la sottoscritto/a

Conclusa la compilazione, cliccare su

[Prosegui](#)




FASE FINALE, FIRMA E INVIO DELLA DOMANDA

Questa ultima parte prevede il download della “ **Domanda di Contributo**” (**Allegato 1**). Seguire attentamente le istruzioni riportate sulla parte destra della pagina.

Completa l'inoltro della pratica con la firma della ricevuta

Per completare l'invio della pratica è necessario apporre la firma sul documento finale prodotto dal sistema seguendo questa procedura:



1. prendi visione del documento generato qui a fianco
2. scarica sul tuo dispositivo / pc il documento generato cliccando sul tasto:
[Scarica il documento generato](#)
3. apponi la firma digitale al documento firmato con il tuo strumento di firma (dike, aruba sign, etc.) ovvero in caso di indisponibilità della firma digitale occorre sottoscrivere il documento in modalità cartacea e allegare copia documento identità del/dei firmatario/i
4. carica il documento firmato digitalmente cliccando su "Sfoglia":
 Nessun file selezionato
5. clicca sul tasto "Invia"

Allegato il file contenente la domanda cliccare su  per effettuare l'invio.

A conferma del corretto invio, il sistema spedisce in automatico, all'indirizzo di posta elettronica indicato in fase di registrazione, una mail riepilogativa.



ARCHIVIO PRATICHE PRESENTATE E INTEGRAZIONI

Dalla pagina principale della piattaforma alla voce **Caricamento Pratiche** è possibile visualizzare un quadro generale delle pratiche presentate.

Caricamento Pratiche

[Lista delle Pratiche da presentare](#)

[Archivio Pratiche presentate](#)

Data	Tipologia	Pratica	Codice	Protocollo	Ricevuta
05/06/2018	Bandi Amianto edifici privati	Richiesta contributo bonifica amianto edifici privati ad uso civile	BAMIA/28/2018	12345	

Accedendo ad **Archivio Pratiche Presentate** è possibile consultare l'archivio delle pratiche presentate, scaricare una copia della ricevuta.

Dettaglio pratica presentata con numero progressivo 55 il 05/06/2018

Bandi Amianto edifici privati: Richiesta contributo bonifica amianto edifici privati ad uso civile

Allegato generato riepilogativo in formato pdf

[Torna all'elenco](#)

[Scarica ricevuta](#)

Cliccando su **Codice** [esempio: **BAIMA/28/18**] è possibile verificare l'iter della pratica.

All'interno della stessa area è possibile verificare eventuali richieste d'integrazione da parte dell'amministrazione.

Le integrazioni dovranno essere inoltrate all'Ente esclusivamente attraverso la funzione **Comunicazioni ed Integrazioni**.

Bandi Amianto edifici privati n. 28 del 05/06/2018

Richiesta contributo bonifica amianto edifici privati ad uso civile

[Comunicazioni ed integrazioni](#)



AIUTO



Se riscontri problemi di natura tecnica, oppure in caso di difficoltà nella compilazione, non scoraggiarti, è normale avere dei dubbi: contatta il nostro helpdesk (Pagina 3).



Il nostro personale è a vostra disposizione per fornirvi, consulenza, assistenza telefonica o front-office su appuntamento.